

2019

Ausschreibungstexte

Adler[®]
Parkett

Qualität aus Deutschland

01.01.2019

Inhaltsverzeichnis Ausschreibungstexte 2019

Château by adler.....	3
Eiche	3
Douglasie	4
Lärche	5
Nussbaum, amerikanisch.....	6
Kirschbaum, amerikanisch.....	7
Esche, europäisch	8
Tableau by adler	10
Typ A.....	10
Typ B.....	11
Typ C.....	12
Typ D.....	13
Typ E.....	13
Villa by adler	15
2200 x 186 x 15 mm	15
2200 x 240 x 15 mm	17
Villa by adler 35.....	19
Villa by adler 35 RUSTICO.....	21
Profi by adler Laubholz.....	23
2200 x 146 x 15 mm	23
2200 x 186 x 15 mm	24
Profi by adler Nadelholz	26
Lärche, europäisch	26
Lärche, antik.....	27
Fichte, nordisch	27
Maxi by adler 35.....	29
Maxi by adler 35 RUSTICO	31
Maxi by adler Nadelholz	33
Elegance by adler	35
Elegance by adler 600.....	37
Ambiance by adler	39

Basic by adler	41
Basic by adler LONG.....	42
Objektmehrstab by adler	43

Adler Parkett
Allgäuer Str. 26
D-87742 Dirlwang
Telefon: +49-(0)8267-96 95-0
Fax: +49-(0)8267-5 79
Email: info@adler-parkett.de



Pos.: ***** Grundposition (GPos)**

Liefern und fachgerechtes Verlegen nach DIN 18356 und EN 13489

Mehrschichtparkettelemente

Château by adler mehrschichtiger Massivholzaufbau, querverleimte Mittellage, Nut und Feder längsseitig; kopfseitig nur Nut mit Blindfeder

Château by adler; Schlosddiele 19 mm
Nutzschicht aus ca. 4,5 mm Sägefurnier



Fußbodenheizungsg geeignet;

Verlegeart: vollflächig verklebt mit elastischem, lösemittelfreiem Parkettklebstoff Sika-Bond 54 Parquet (oder glw.) auf fachgerecht hergestellten Untergrund.

Eiche

Holzart:	EICHE BLANC
Sortierung:	fallende Werkssortierung
Einbauhöhe:	19 mm
Nutzschicht:	aus ca. 4,5 mm Nutzschicht
Breite:	fallend von 180 – 350 mm
Länge:	fallend von 2000 bis 5000 mm
Verlegemuster:	nach Vorgabe
Oberfläche:	strukturiert, NATURA+ -natur geölt
Fase:	4seitige Fase
Brandschutzklasse:	C _{fl} -s1 (gemäß EN13501-1)
.....	m ²

Weitere Farben in Eiche in strukturiert, **NATURA+**-geölt :

Eiche FUME G30; Eiche FUME K50; Eiche CHAMPAGNE; Eiche MALLORCA; Eiche CHAMONIX; Eiche PARIS; Eiche BRETAGNE; Eiche BORDEAUX; Eiche COGNAC

Weitere Farben in Eiche in handgeschroppt, **NATURA+**-geölt :

Eiche BLANC € / m²

Eiche GRENOBLE € / m²

*****Alternativposition**

PEFC Zertifiziert Aufpreis..... € / m²

FSC Zertifiziert Aufpreis..... € / m²

*****Alternativposition**

Astarme Sortierung: € / m²

*****Alternativposition**

Fixe Länge: € / m²

Fixe Breite: € / m²

*****Alternativposition**

Längen über 5,0 bis 10,0 m: € / m²

*****Alternativposition**

Gesamtstärke in 15 mm: € / m²

***** Eventualposition (EPos)**

Erstpflge mit WOCA-Pflegeöl € / m².

Fachgerechte Durchführung der Erstpflge gem. Herstellervorschrift

Douglasie

Holzart: **DOUGLASIE** (deutsch)

Sortierung: fallende Werkssortierung

Einbauhöhe: 19 mm
 Nutzschicht: aus mindestens 4,5 mm Sägefurnier
 Breite: fallend von 160 – 350 mm
 Länge: fallend von 1800 bis 5000 mm
 Verlegemuster: nach Vorgabe
 Oberfläche: strukturiert, **NATURA+**-natur geölt
 Fase: 4seitige Fase
 m²

Weitere Oberfläche :

Douglasie „Polar“ strukturiert **NATURA+** geölt € / m²

*****Alternativposition**

PEFC Zertifiziert Aufpreis..... € / m²

FSC Zertifiziert Aufpreis..... € / m²

*****Alternativposition**

Fixe Länge: € / m²

Fixe Breite: € / m²

*****Alternativposition**

Längen über 5,0 bis 10,0 m: € / m²

***** Eventualposition (EPos)**

Erstpflge mit WOCA-Pflegeöl € / m².

Fachgerechte Durchführung der Erstpflge gem. Herstellervorschrift

Lärche

Holzart: **LÄRCHE** (steirisch)
 Sortierung: fallende Werkssortierung
 Einbauhöhe: 19 mm

Nutzschicht: aus mindestens 4,5 mm Sägefurnier
 Breite: fallend von 180 – 300 mm
 Länge: fallend von 3000 bis 5000 mm
 Verlegemuster: nach Vorgabe
 Oberfläche: strukturiert, **NATURA+**-natur geölt
 Fase: 4seitige Fase
 m²

Weitere Oberfläche :

Strukturiert, **NATURA+ weiß** geölt €/ m²
 strukturiert, gelaugt, **NATURA+ natur** geölt €/ m²
 strukturiert, gelaugt, **NATURA+ weiß** geölt €/ m²

***** Alternativposition**

PEFC Zertifiziert Aufpreis..... €/ m²
 FSC Zertifiziert Aufpreis..... €/ m²

***** Alternativposition**

Fixe Länge: €/ m²
 Fixe Breite: €/ m²

***** Eventualposition (EPos)**

Erstpflge mit WOCA-Pflegeöl €/ m².

Fachgerechte Durchführung der Erstpflge gem. Herstellervorschrift

Nussbaum, amerikanisch

Holzart: **NUSSBAUM, AMERIKANISCH**
 Sortierung: fallende Werkssortierung
 Einbauhöhe: 19 mm
 Nutzschicht: aus mindestens 4,5 mm Sägefurnier
 Breite: fallend von 160 – 350 mm

Länge: fallend von 1600 bis 4000 mm

Verlegemuster: nach Vorgabe

Oberfläche: **NATURA+**-natur geölt

Fase: 4seitige Fase

..... m²

Weitere Oberfläche :

Strukturiert, **NATURA+** geölt € / m²

*****Alternativposition**

PEFC Zertifiziert Aufpreis..... € / m²

FSC Zertifiziert Aufpreis..... € / m²

*****Alternativposition**

Fixe Länge: € / m²

Fixe Breite: € / m².

***** Eventualposition (EPos)**

Erstpflge mit WOCA-Pflegeöl € / m².

Fachgerechte Durchführung der Erstpflge gem. Herstellervorschrift

Kirschbaum, amerikanisch

Holzart: **KIRSCHBAUM, AMERIKANISCH**

Sortierung: fallende Werkssortierung

Einbauhöhe: 19 mm

Nutzschicht: aus mindestens 4,5 mm Sägefurnier

Breite: fallend von 160 – 240 mm

Länge: fallend von 1600 bis 4000 mm

Verlegemuster: nach Vorgabe

Oberfläche: **NATURA+**-natur geölt

Fase: 4seitige Fase

..... m²

Weitere Oberfläche :

Strukturiert, **NATURA+** geölt € / m²

***** Alternativposition**

PEFC Zertifiziert Aufpreis..... € / m²

FSC Zertifiziert Aufpreis..... € / m²

***** Alternativposition**

Fixe Länge: € / m²

Fixe Breite: € / m².

***** Eventualposition (EPos)**

Erstpflge mit WOCA-Pflegeöl € / m².

Fachgerechte Durchführung der Erstpflge gem. Herstellervorschrift

Esche, europäisch

Holzart: **ESCHE, europäisch**

Sortierung: fallende Werkssortierung mit Braunkern

Einbauhöhe: 19 mm

Nutzschicht: aus mindestens 4,5 mm Sägefurnier

Breite: fallend von 160 – 300 mm

Länge: fallend von 1600 bis 5000 mm

Verlegemuster: nach Vorgabe

Oberfläche: **NATURA+** swiss geölt

Fase: 4seitige Fase

..... m²

Weitere Oberfläche:

Strukturiert, **NATURA+** geölt € / m²

*****Alternativposition**

PEFC Zertifiziert Aufpreis..... € / m²

FSC Zertifiziert Aufpreis..... € / m²

*****Alternativposition**

Fixe Länge: € / m²

Fixe Breite: € / m².

***** Eventualposition (EPos)**

Erstpflge mit WOCA-Pflegeöl € / m².

Fachgerechte Durchführung der Erstpflge gem. Herstellervorschrift

TABLEAU

by adler

Pos.: *** **Grundposition** (GPos)

Liefern und fachgerechtes Verlegen nach DIN 18356 und EN 13489

Mehrschichtig aufgebaute Tafelparkettelemente

Tableau by adler mehrschichtiger Massivholzaufbau, querverleimte Mittellage, allseitig mit Nut mit Blindfeder


Tableau by ; Tafelparkettelement in 19 mm

Nutzschicht aus ca. 4,5 mm Sägefurnier

Fußbodenheizungsgeeignet;

Verlegeart: vollflächig verklebt mit elastischem, lösemittelfreiem Parkettklebstoff Sika-Bond 54 Parquet (oder glw.) auf fachgerecht hergestellten Untergrund.

Typ A



Holzart: **EICHE BLANC**

Sortierung: fallende Werkssortierung

Einbauhöhe: 19 mm

Nutzschicht: aus ca. 4,2 mm Nutzschicht

Breite: 1020 mm

Länge: 1020 mm

Verlegemuster: nach Vorgabe

Oberfläche: strukturiert, **NATURA+**-natur geölt

Fase: 4seitige Fase

Brandschutzklasse: in Eiche C_{fl}-s1 (gemäß EN13501-1)

..... m²

Weitere Farben in Eiche:

Eiche FUME G30 strukturiert & NATURA+ natur geölt; Eiche FUME G30 strukturiert & NATURA+ swiss geölt; Eiche LOIRE strukturiert & NATURA+ geölt

Weitere Holzarten:

Amerikanischer Nussbaum

*** **Eventualposition** (EPos)

Erstpflege mit WOCA-Pflegeöl € / m².

Fachgerechte Durchführung der Erstpflege gem. Herstellervorschrift

Typ B



Holzart: **EICHE BLANC**

Sortierung: fallende Werkssortierung

Einbauhöhe: 19 mm

Nutzschicht: aus mindestens 4,2 mm Sägefurnier

Breite: 1020 mm

Länge: 1020 mm

Verlegemuster: nach Vorgabe

Oberfläche: strukturiert, **NATURA+**-natur geölt

Fase: 4seitige Fase

Brandschutzklasse: in Eiche C_i-s1 (gemäß EN13501-1)

..... m²

Weitere Farben in Eiche:

Eiche FUME G30 strukturiert & NATURA+ natur geölt; Eiche FUME G30 strukturiert & NATURA+ swiss geölt; Eiche LOIRE strukturiert & NATURA+ geölt

*** **Eventualposition** (EPos)

Erstpflege mit WOCA-Pflegeöl € / m².

Fachgerechte Durchführung der Erstpflege gem. Herstellervorschrift

Typ C



Holzart: **EICHE BLANC**

Sortierung: fallende Werkssortierung

Einbauhöhe: 19 mm

Nutzschicht: aus mindestens 4,2 mm Sägefurnier

Breite: 750 mm

Länge: 750 mm

Verlegemuster: nach Vorgabe

Oberfläche: strukturiert, **NATURA+**-natur geölt

Fase: 4seitige Fase

Brandschutzklasse: in Eiche C_n-s1 (gemäß EN13501-1)

..... m²

Weitere Farben in Eiche:

Eiche FUME G30 strukturiert & NATURA+ natur geölt; Eiche FUME G30 strukturiert & NATURA+ swiss geölt; Eiche LOIRE strukturiert & NATURA+ geölt

Weitere Holzarten:

Amerikanischer Nussbaum

*** **Eventualposition** (EPos)

Erstpflege mit WOCA-Pflegeöl € / m².

Fachgerechte Durchführung der Erstpflege gem. Herstellervorschrift

Typ D



Holzart: **LÄRCHE**

Sortierung: fallende Werkssortierung

Einbauhöhe: 19 mm

Nutzschicht: aus mindestens 4,2 mm Sägefurnier

Breite: 750 mm

Länge: 750 mm

Verlegemuster: nach Vorgabe

Oberfläche: strukturiert, gelaugt, **NATURA+**-natur geölt

Fase: 4seitige Fase

..... m²

*** **Eventualposition** (EPos)

Erstpflege mit WOCA-Pflegeöl € / m².

Fachgerechte Durchführung der Erstpflege gem. Herstellervorschrift

Typ E



Holzart: **EICHE BLANC**

Sortierung: fallende Werkssortierung

Einbauhöhe: 19 mm

Nutzschicht: aus mindestens 4,2 mm Sägefurnier

Breite: 750 mm

Länge: 750 mm

Verlegemuster: nach Vorgabe

Oberfläche: strukturiert, **NATURA+**-natur geölt

Fase: 4seitige Fase

Brandschutzklasse: in Eiche C_{fl}-s1 (gemäß EN13501-1)

..... m²

Weitere Farben in Eiche:

Eiche FUME G30 strukturiert & NATURA+ natur geölt; Eiche FUME G30 strukturiert & NATURA+ swiss geölt; Eiche LOIRE strukturiert & NATURA+ geölt

Weitere Holzarten:

Lärche strukturiert, gelaugt und NATURA+ natur geölt

***** Eventualposition (EPos)**

Erstpflge mit WOCA-Pflegeöl € / m².

Fachgerechte Durchführung der Erstpflge gem. Herstellervorschrift



Pos.: ***** Grundposition (GPos)**

Liefern und fachgerechtes Verlegen nach DIN 18356 und EN 13489

Mehrschichtparkettelemente

Villa by adler mehrschichtiger Massivholzaufbau, querverleimte Mittellage, Nut und Feder;

Villa by adler; Einstab Landhausdielen 15 mm



2200 x 186 x 15 mm

2200 x **186** x 15 mm, Nuttschicht aus ca. 4,2 mm Sägefurnier; Stoßlängen / Unterlängen erlaubt

Fußbodenheizungsg geeignet;

Verlegeart: schwimmend (nicht bei Fußbodenheizung) oder vollflächig verklebt mit elastischem, lösemittelfreiem Parkettklebstoff Sika-Bond 54 Parquet (oder glw.) auf fachgerecht hergestellten Untergrund:

- Holzart: Eiche BLANC
- Sortierung: standard (Werkssortierung)
- Einbauhöhe: 15 mm
- Nuttschicht: aus ca. 4,0 mm Sägefurnier
- Verlegemuster: nach Vorgabe
- Oberfläche: strukturiert, **NATURA+**-geölt
- Fase: 2seitige Längsfase
- Brandschutzklasse: C_{fl}-s1 (gemäß EN13501-1)
- m²

Weitere Farben in Eiche in strukturiert, **NATURA+**-geölt:

Eiche FUME (G30); Eiche FUME (K50); Eiche CHAMPAGNE; Eiche MALLORCA; Eiche CHAMONIX; Eiche PARIS; Eiche BRETAGNE; Eiche BORDEAUX; Eiche COGNAC

Weitere Farben in Eiche in handgeschroppt, **NATURA+**-geölt:

Eiche BLANC; Eiche GRENOBLE

***** Alternativposition**


PEFC Zertifiziert Aufpreis..... € / m²

FSC Zertifiziert Aufpreis..... € / m²

***** Alternativposition**

Premium Sortierung (außer K50 & Cognac): € / m²

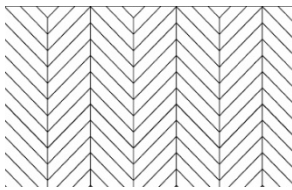
***** Alternativposition**



Parkett wie vor, jedoch Verlegemuster Fischgrat (linke und rechte Stäbe notwendig)

1080x186x15 mm€ / m²

***** Alternativposition**



Parkett wie vor, jedoch Verlegemuster französischer Fischgrat mit 4seitiger Fase (linke und rechte Stäbe notwendig)

45° / 1000x186x15mm € / m²

***** Eventualposition (EPos)**

Erstpflge mit WOCA-Pflegeöl€ / m².

Fachgerechte Durchführung der Erstpflge gem. Herstellervorschrift

2200 x 240 x 15 mm

2400/2200 x **240** x 15 mm, Nuttschicht aus ca. 4,2 mm Sägefurnier; Stoßlängen / Unterlängen erlaubt

Fußbodenheizungsgeeignet;

Verlegeart: vollflächig verklebt mit elastischem, lösemittelfreiem Parkettklebstoff Sika-Bond 54 Parquet (oder glw.) auf fachgerecht hergestellten Untergrund

Holzart: Eiche BLANC
 Sortierung: standard (Werkssortierung)
 Einbauhöhe: 15 mm
 Nuttschicht: aus ca. 4,0 mm Sägefurnier
 Oberfläche: strukturiert, **NATURA+**-geölt
 Fase: 2seitige Längsfase
 Brandschutzklasse: C_{fl}-s1 (gemäß EN13501-1)
 m²

Weitere Farben in Eiche in strukturiert, **NATURA+**-geölt:

Eiche FUME (G30); Eiche FUME (K50); Eiche CHAMPAGNE; Eiche MALLORCA; Eiche CHAMONIX; Eiche PARIS; Eiche BRETAGNE; Eiche BORDEAUX; Eiche COGNAC

Weitere Farben in Eiche in handgeschroppt, **NATURA+**-geölt:

Eiche BLANC; Eiche GRENOBLE

*****Alternativposition**


PEFC Zertifiziert Aufpreis..... € / m²

FSC Zertifiziert Aufpreis..... € / m²

*****Alternativposition**

Premium Sortierung (außer K50 & Cognac): € / m²

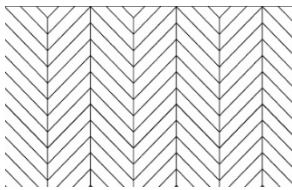
*****Alternativposition**



Parkett wie vor, jedoch Verlegemuster Fischgrat (linke und rechte Stäbe notwendig)

1200x240x15 mm€ / m²

***** Alternativposition**



Parkett wie vor, jedoch Verlegemuster französischer Fischgrat mit 4seitiger Fase (linke und rechte Stäbe notwendig)

45° / 1060x240x15 mm € / m²

***** Eventualposition (EPos)**

Erstpflge mit WOCA-Pflegeöl€ / m².

Fachgerechte Durchführung der Erstpflge gem. Herstellervorschrift

VILLA 35
by adler

Pos.: ***** Grundposition (GPos)**

Liefern und fachgerechtes Verlegen nach DIN 18356 und EN 13489

Mehrschichtparkettelemente

Villa by adler mehrschichtiger Massivholzaufbau, querverleimte Mittellage, Nut und Feder;

Villa by adler 35; Einstab Landhausdiele 14 mm



1800/2000 x **186** x 14 mm, Nuttschicht aus ca. 3,5 mm Sägefurnier; Stoßlängen / Unterlängen erlaubt

Fußbodenheizungsg geeignet;

Verlegeart: schwimmend (nicht bei Fußbodenheizung) oder vollflächig verklebt mit elastischem, lösemittelfreiem Parkettklebstoff Sika-Bond 54 Parquet (oder glw.) auf fachgerecht hergestellten Untergrund:

Holzart: **Eiche**

Sortierung: economy (Werkssortierung)

Einbauhöhe: 14 mm

Nuttschicht: aus ca. 3,5 mm Sägefurnier

Oberfläche: strukturiert, **NATURA+**-natur geölt

Fase: 2seitige Längsfase

Brandschutzklasse: C_{fl}-s1 (gemäß EN13501-1)

..... m²

Weitere Oberfläche:

SWISS: strukturiert, **NATURA+**-swiss geölt

..... m²

*****Alternativposition**

PEFC Zertifiziert Aufpreis..... € / m²

FSC Zertifiziert Aufpreis..... € / m²

***** Eventualposition (EPos)**

Erstpflge mit WOCA-Pflegeöl € / m².

Fachgerechte Durchführung der Erstpflge gem. Herstellervorschrift

VILLA 35
by adler RUSTICO

Pos.: ***** Grundposition (GPos)**

Liefern und fachgerechtes Verlegen nach DIN 18356 und EN 13489

Mehrschichtparkettelemente

Villa by adler mehrschichtiger Massivholzaufbau, querverleimte Mittellage, Nut und Feder;

Äste und Risse sind schwarz ausgekittet

Villa by adler35 RUSTICO; Einstab Landhausdiele 14 mm



1800/2000 x **186** x 14 mm, Nuttschicht aus ca. 3,5 mm Sägefurnier; Stoßlängen / Unterlängen erlaubt

Fußbodenheizungsg geeignet;

Verlegeart: schwimmend (nicht bei Fußbodenheizung) oder vollflächig verklebt mit elastischem, lösemittelfreiem Parkettklebstoff Sika-Bond 54 Parquet (oder glw.) auf fachgerecht hergestellten Untergrund.

Holzart: **Eiche RUSTICO**

Sortierung: Werkssortierung

Einbauhöhe: 14 mm

Nuttschicht: aus ca. 3,5 mm Sägefurnier

Oberfläche: strukturiert, **NATURA+**-natur geölt

Fase: 2seitige Längsfase

Brandschutzklasse: C_{fi}-s1 (gemäß EN13501-1)

..... m²

Weitere Oberfläche:

SWISS: strukturiert, **NATURA+**-swiss geölt

NORDIC: strukturiert, **NATURA+**-weiss geölt

FUME G30: geräuchert, strukturiert, **NATURA+**-natur geölt

FUME G30: geräuchert, strukturiert, **NATURA+**-swiss geölt

..... m²

*****Alternativposition**

PEFC Zertifiziert Aufpreis..... € / m²

FSC Zertifiziert Aufpreis..... € / m²

***** Eventualposition (EPos)**

Erstpflge mit WOCA-Pflegeöl € / m².

Fachgerechte Durchführung der Erstpflge gem. Herstellervorschrift



Pos.: ***** Grundposition (GPos)**

Liefern und fachgerechtes Verlegen nach DIN 18356 und EN 13489

Mehrschichtparkettelemente

Profi by adler mehrschichtiger Massivholzaufbau, querverleimte Mittellage, Nut und Feder;

Profi by adler; Einstab Landhausdiele 15 mm

2200 x 146 x 15 mm



1800/2200 x **146** x 15 mm, Nuttschicht aus ca. 4,0 mm Sägefurnier; Stoßlängen / Unterlängen erlaubt

Fußbodenheizungsg geeignet;

Verlegeart: schwimmend (nicht bei Fußbodenheizung) oder vollflächig verklebt mit elastischem, lösemittelfreiem Parkettklebstoff Sika-Bond 54 Parquet (oder glw.) auf fachgerecht hergestellten Untergrund:.

Holzart: Ahorn, amerikanisch
 Sortierung: classic (Werkssortierung)
 Einbauhöhe: 15 mm
 Nuttschicht: aus ca. 4,0 mm Sägefurnier
 Verlegemuster: nach Vorgabe
 Oberfläche: **NATURA+**-geölt
 m²

Weitere Holzarten:

Kirschbaum, amerikanisch classic; Nussbaum, amerikanisch classic; Teak classic;

*****Alternativposition**

PEFC Zertifiziert Aufpreis..... € / m²

FSC Zertifiziert Aufpreis..... € / m²

***** Eventualposition (EPos)**

Erstpflege mit WOCA-Pflegeöl € / m².

Fachgerechte Durchführung der Erstpflege gem. Herstellervorschrift

2200 x 186 x 15 mm



1800/2200 x **186** x 15 mm, Nutzschicht aus ca. 4,0 mm Sägefurnier; Stoßlängen /Unterlängen erlaubt

Fußbodenheizungsg geeignet;

Verlegeart: schwimmend (nicht bei Fußbodenheizung) oder vollflächig verklebt mit elastischem, lösemittelfreiem Parkettklebstoff Sika-Bond 54 Parquet (oder glw.) auf fachgerecht hergestellten Untergrund:.

Holzart: Eiche

Sortierung: standard (Werkssortierung)

Einbauhöhe: 15 mm

Nutzschicht: aus ca. 4,0 mm Sägefurnier

Verlegemuster: nach Vorgabe

Oberfläche: **NATURA+**-natur geölt

Brandschutzklasse: C_{fl}-s1 (gemäß EN13501-1)

..... m²

Weitere Holzarten und Sortierungen (Werkssortierungen / Brandschutzklasse D_{fl}-s1):

Räuchereiche (G30) standard; Räuchereiche (K50) standard; Nussbaum, amerikanisch classic

*****Alternativposition**

PEFC Zertifiziert Aufpreis..... € / m²

FSC Zertifiziert Aufpreis..... € / m²

***** Eventualposition (EPos)**

Erstpflge mit WOCA-Pflegeöl € / m².

Fachgerechte Durchföhrung der Erstpflge gem. Herstellervorschrift



Pos.: *** Grundposition (GPos)

Liefern und fachgerechtes Verlegen nach DIN 18356 und EN 13489

Mehrschichtparkettelemente

Profi by adler mehrschichtiger Massivholzaufbau, querverleimte Mittellage, Nut und Feder;

Profi by adler; Einblatt Landhausdiele 14 mm



1800/2200 x **186** x 14 mm, Nuttschicht aus ca. 4,0 mm Sägefurnier; Stoßlängen /Unterlängen erlaubt

Fußbodenheizungsgeeignet;

Verlegeart: schwimmend (nicht bei Fußbodenheizung) oder vollflächig verklebt mit elastischem, lösemittelfreiem Parkettklebstoff Sika-Bond 54 Parquet (oder glw.) auf fachgerecht hergestellten Untergrund:

Lärche, europäisch

Holzart: europäische Gebirgslärche
 Sortierung: A/B (Werkssortierung)
 Einbauhöhe: 14 mm
 Nuttschicht: aus ca. 4,0 mm Sägefurnier
 Verlegemuster: nach Vorgabe
 Oberfläche: **NATURA+** natur geölt
 Fase: 2seitige Längsfase
 m²

Weitere Oberflächen in Lärche:

Strukturiert, natur **NATURA+** geölt

Strukturiert, weiß **NATURA+** geölt

strukturiert, gelaugt, natur **NATURA+** geölt

strukturiert, gelaugt, weiß **NATURA+** geölt

..... m²

*****Alternativposition**

PEFC Zertifiziert Aufpreis..... € / m²

FSC Zertifiziert Aufpreis..... € / m²

***** Eventualposition (EPos)**

Erstpflege mit WOCA-Pflegeöl € / m².

Fachgerechte Durchführung der Erstpflege gem. Herstellervorschrift

Lärche, antik

Holzart: europäische Gebirgslärche „antik“

Sortierung: A/B (Werkssortierung)

Einbauhöhe: 14 mm

Länge: 1800 – 2200 mm

Breite: 176 – 186 mm

Nutzschicht: aus ca. 4,0 mm Sägefurnier

Verlegemuster: nach Vorgabe

Oberfläche: strukturiert, **NATURA+** natur geölt

..... m²

***** Eventualposition (EPos)**

Erstpflege mit WOCA-Pflegeöl € / m².

Fachgerechte Durchführung der Erstpflege gem. Herstellervorschrift

Fichte, nordisch

Holzart: Fichte, nordisch

Sortierung: A/B (Werkssortierung)

Einbauhöhe: 14 mm

Nutzschicht: aus ca. 4,0 mm Sägefurnier

Verlegemuster: nach Vorgabe

Oberfläche: strukturiert, **NATURA+** natur geölt

..... m²

Weitere Oberflächen in Fichte:

Strukturiert, **NATURA+** weiß geölt

..... m²

***** Alternativposition**

PEFC Zertifiziert Aufpreis..... € / m²

***** Eventualposition (EPos)**

Erstpflege mit WOCA-Pflegeöl € / m².

Fachgerechte Durchführung der Erstpflege gem. Herstellervorschrift

.



Pos.: ***** Grundposition (GPos)**

Liefern und fachgerechtes Verlegen nach DIN18356 und EN 13489 Mehrschichtparkettelement

Einstabdielen Maxi by adler 35, 2-schichtiger Massivholzaufbau mit querverleimter Trägerschicht, formstabil durch überwiegend stehende Jahresringe, Nut und Feder, aus Fichte/Tanne massiv

MAXI by adler 35, Einstab Landhausdielen 10 mm



1800/2200 x 186 mm, Nuttschicht aus ca. 3,5 mm Sägefurnier

Fußbodenheizungsgesegnet

vollflächig verklebt mit elastischem, lösemittelfreiem Parkettklebstoff Sika-Bond T40 (oder glw.) auf fachgerecht hergestellten Untergrund

Holzart:	Eiche
Sortierung:	Classic (Werkssortierung)
Einbauhöhe:	10 mm
Nuttschicht:	aus ca. 3,5 mm Sägefurnier
Oberfläche:	strukturiert, NATURA+ -geölt
Fase:	mit 2seitiger Längsfase
.....	m ²

Weitere Eichenfarben zur Auswahl:

Eiche SWISS, Eiche NORDIC, Räuchereiche A10

***** Alternativposition**

FSC Zertifiziert Aufpreis..... € / m²

PEFC Zertifiziert Aufpreis..... € / m²

***** Eventualposition (EPos)**

Erstpflge mit WOCA-Pflegeöl€ / m².

Fachgerechte Durchführung der Erstpflge gem. Herstellervorschrift



Pos.: ***** Grundposition (GPos)**

Liefern und fachgerechtes Verlegen nach DIN18356 und EN 13489 Mehrschichtparkettelement

Einstabdielen Maxi by adler 35, 2-schichtiger Massivholzaufbau mit querverleimter Trägerschicht, formstabil durch überwiegend stehende Jahresringe, Nut und Feder, aus Fichte/Tanne massiv

Äste und Risse schwarz ausgekittet

MAXI by adler35 RUSTICO Einstab Landhausdielen 10 mm



1800/2000 x 186 x 10 mm, Nuttschicht aus ca. 3,5 mm Sägefurnier

Fußbodenheizungsg geeignet

vollflächig verklebt mit elastischem, lösemittelfreiem Parkettklebstoff Sika-Bond T40 (oder glw.) auf fachgerecht hergestellten Untergrund

Holzart: Eiche **RUSTICO**
 Sortierung: Werkssortierung
 Einbauhöhe: 10 mm
 Nuttschicht: aus ca. 3,5 mm Sägefurnier
 Oberfläche: strukturiert, **NATURA+**-geölt
 Fase: mit 2seitiger Längsfase
 m²

Weitere Eichenfarben zur Auswahl:

Eiche SWISS, Eiche NORDIC

*****Alternativposition**

FSC Zertifiziert Aufpreis..... € / m²

PEFC Zertifiziert Aufpreis..... € / m²

***** Eventualposition (EPos)**

Erstpflge mit WOCA-Pflegeöl € / m².

Fachgerechte Durchführung der Erstpflge gem. Herstellervorschrift



Pos.: ***** Grundposition (GPos)**

Lieferrn und fachgerechtes Verlegen nach DIN18356 und EN 13489 Mehrschichtparkettelement

Einstabdiele Maxi by adler 35, 2-schichtiger Massivholzaufbau mit querverleimter Trägerschicht, formstabil durch überwiegend stehende Jahresringe, Nut und Feder, aus Fichte/Tanne massiv

MAXI by adler 35 Einstab Landhausdiele 10 mm



1800/2200 x 186 mm, Nuttschicht aus ca. 3,5 mm Sägefurnier

Fußbodenheizungsg geeignet

vollflächig verklebt mit elastischem, lösemittelfreiem Parkettklebstoff Sika-Bond T40 (oder glw.) auf fachgerecht hergestellten Untergrund

Holzart: Lärche
 Sortierung: Classic (Werkssortierung)
 Einbauhöhe: 10 mm
 Nuttschicht: aus ca. 3,5 mm Sägefurnier
 Oberfläche: strukturiert, **NATURA+**-geölt
 Fase: mit 2seitiger Längsfase
 m²

Weitere Oberflächen in Lärche:
 Strukturiert, weiß **NATURA+** geölt

***** Alternativposition**

FSC Zertifiziert Aufpreis..... € / m²
 PEFC Zertifiziert Aufpreis..... € / m²

***** Eventualposition (EPos)**

Erstpflge mit WOCA-Pflegeöl € / m².

Fachgerechte Durchführung der Erstpflge gem. Herstellervorschrift



Pos.: ***** Grundposition (GPos)**

Lieferrn und fachgerechtes Verlegen nach DIN 18356 und EN 13489 Mehrschichtparkettelemente

Einstabdielen Élégance by adler 2-schichtiger Massivholzaufbau mit querverleimter Trägerschicht, formstabil durch überwiegend stehende Jahresringe, Nut und Feder, aus Fichte/Tanne massiv

Élégance by adler Kurzdielen 10 mm



1090 x 130 x 10 mm, Nuttschicht aus ca. 4,0 mm Sägefurnier

Fußbodenheizungsgeeignet;

vollflächig verklebt mit elastischem, lösemittelfreiem Parkettklebstoff Sika-Bond 54 Parquet (oder glw.) auf vorhanden fachgerecht hergestellten Untergrund:

- Holzart: Eiche
- Sortierung: premium (Werkssortierung)
- Einbauhöhe: 10 mm
- Nuttschicht: aus ca. 4,0 mm Sägefurnier
- Verlegemuster: nach Vorgabe
- Oberfläche: **NATURA+**-geölt **ODER** lackiert
- Brandschutzklasse: C_{fl}-s1 (gemäß EN13501-1)


..... m²

Weitere Holzarten / Sortierungen / Oberflächen (Werkssortierungen) mit Brandschutzklasse C_{fl}-s1 (gemäß EN13501-1):

Eiche standard strukturiert & swiss geölt (2seitige Fase); Eiche economy strukturiert & swiss geölt (2seitige Fase), Räuchereiche (G30) standard geölt; Räuchereiche (K50) standard geölt

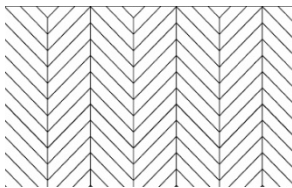
Weitere Holzarten / Sortierungen / Oberflächen (Werkssortierungen) mit Brandschutzklasse D_{fl}-s1 (gemäß EN13501-1):

Ahorn, amerikanisch standard / economy geölt; Ahorn, amerikanisch premium geölt; Kirschbaum, amerikanisch standard geölt; Kirschbaum, amerikanisch premium geölt; Nussbaum, amerikanisch classic geölt; Nussbaum, amerikanisch Splint geölt

***** Alternativposition**FSC Zertifiziert Aufpreis..... € / m²PEFC Zertifiziert Aufpreis..... € / m²***** Alternativposition**

Parkett wie vor, jedoch Verlegemuster Fischgrat mit 4seitiger Fase (linke und rechte Stäbe notwendig)
 1090x130x10 mm € / m²

540x130x10 mm € / m²

***** Alternativposition**

Parkett wie vor, jedoch Verlegemuster französischer Fischgrat 45° mit 4seitiger Fase (linke und rechte Stäbe notwendig)

45° / 960x130x10 mm € / m²

***** Eventualposition (EPos)**

Erstpflge mit WOCA-Pflegeöl € / m².

Fachgerechte Durchführung der Erstpflge gem. Herstellervorschrift

ELÉGANCE 600
by adler



Pos.: ***** Grundposition (GPos)**

Liefern und fachgerechtes Verlegen nach DIN 18356 und EN 13489 Mehrschichtparkettelemente

Einstabdielen Élégance by adler 2-schichtiger Massivholzaufbau mit querverleimter Trägerschicht, formstabil durch überwiegend stehende Jahresringe, Nut und Feder, aus Fichte/Tanne massiv – für Fischgrat- oder Würfelverlegung (linke und rechte Stäbe)

Élégance by adler 600, Kurzdielen 10 mm



600 x 100 x 10 mm, Nuttschicht aus ca. 4,0 mm Sägefurnier

Fußbodenheizungsgeeignet;

vollflächig verklebt mit elastischem, lösemittelfreiem Parkettklebstoff Sika-Bond 54 Parquet (oder glw.) auf vorhanden fachgerecht hergestellten Untergrund:.

Holzart: Eiche
 Sortierung: classic (Werkssortierung)
 Einbauhöhe: 10 mm
 Nuttschicht: aus ca. 4,0 mm Sägefurnier
 Verlegemuster: nach Vorgabe
 Oberfläche: strukturiert, **NATURA+**-geölt
 Fase: 4-seitig
 Brandschutzklasse: C_{fl}-s1 (gemäß EN13501-1)
 m²

Weitere Oberflächen:

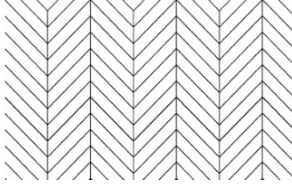
Eiche SWISS; Eiche PARIS

***** Alternativposition**

FSC Zertifiziert Aufpreis..... € / m²

PEFC Zertifiziert Aufpreis..... € / m²

***** Alternativposition**



Parkett wie vor, jedoch Verlegemuster französischer Fischgrat 45° mit 4seitiger Fase (linke und rechte Stäbe notwendig)

45° / 500x100x10 mm € / m²

***** Eventualposition (EPos)**

Erstpflge mit WOCA-Pflegeöl € / m².

Fachgerechte Durchführung der Erstpflge gem. Herstellervorschrift



Pos.: ***** Grundposition (GPos)**

Lieferrn und fachgerechtes Verlegen nach DIN18356 und EN 13489 Mehrschichtparkettelement

Ambiance by adler 2-schichtiger Massivholzaufbau mit querverleimter Trägerschicht, formstabil durch überwiegend stehende Jahresringe, Nut und Feder; aus Fichte/Tanne massiv

Ambiance by adler Einzelstab-Element 10 mm



560 x 70 x 10 mm, Nuttschicht aus ca. 4,0 mm Sägefurnier; nur rechte Stäbe im Paket

Fußbodenheizungsg geeignet;

vollflächig verklebt mit elastischem, lösemittelfreiem Parkettklebstoff Sika-Bond T40 (oder glw.) auf fachgerecht hergestellten Untergrund:

Holzart: Eiche

Sortierung: classic

Einbauhöhe: 10 mm

Nuttschicht: aus ca. 4,0 mm Sägefurnier

Verlegemuster: nach Vorgabe

Oberfläche: **NATURA+**-geölt **ODER** lackiert

Brandschutzklasse: C_{fl}-s1 (gemäß EN13501-1)


..... m²

Weitere Holzarten / Sortierungen / Oberflächen (Werkssortierungen) mit Brandschutzklasse C_{fl}-s1 (gemäß EN13501-1):

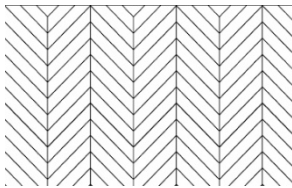
Eiche classic swiss geölt, Räuchereiche (K50) standard geölt;

Weitere Holzarten / Sortierungen / Oberflächen (Werkssortierungen) mit Brandschutzklasse D_{fl}-s1 (gemäß EN13501-1):

Nussbaum, amerikanisch classic geölt; Jatoba classic geölt;

*****Alternativposition**FSC Zertifiziert Aufpreis..... € / m²PEFC Zertifiziert Aufpreis..... € / m²*****Alternativposition**

Parkett wie vor, jedoch Verlegemuster Fischgrat oder Würfel, scharfkantig ohne Fase (linke und rechte Stäbe notwendig)

als Zulage Aufpreis..... € / m²*****Alternativposition**

Parkett wie vor, jedoch Verlegemuster französischer Fischgrat 45°, scharfkantig ohne Fase (linke und rechte Stäbe notwendig)

45° / 490x70x10 mm € / m²***** Eventualposition (EPos)**Erstpflge mit WOCA-Pflegeöl € / m².

Fachgerechte Durchführung der Erstpflge gem. Herstellervorschrift



Pos.: ***** Grundposition (GPos)**

Liefern und fachgerechtes Verlegen nach DIN18356 und EN 13489 Mehrschichtparkettelement

Basic by adler 2-schichtiger Aufbau Trägerschicht aus HDF-Holzwerkstoffplatte; Nut und Feder;

Basic by adler Einzelstab-Element 9,5 mm



495/465 x 68 x 9,5 mm, Nuttschicht aus mindestens 3,5 mm Sägefurnier; nur rechte Stäbe im Paket

Fußbodenheizungsg geeignet

vollflächig verklebt mit elastischem, lösemittelfreiem Parkettklebstoff Sika-Bond T40 (oder glw.) auf fachgerecht hergestellten Untergrund

Holzart: Eiche

Sortierung: Classic (Werkssortierung)

Einbauhöhe: 9,5 mm

Nuttschicht: aus mindestens 3,5 mm Sägefurnier

Oberfläche: **NATURA+**-geölt **ODER** lackiert

Brandschutzklasse: C_{fl}-s1 (gemäß EN13501-1)

..... m²

***** Eventualposition (EPos)**

Erstpfl ege mit WOCA-Pfl egeöl € / m².

Fachgerechte Durchführung der Erstpfl ege gem. Herstellervorschrift



Pos.: ***** Grundposition (GPos)**

Liefern und fachgerechtes Verlegen nach DIN18356 und EN 13489 Mehrschichtparkettelement

Basic by adler LONG 2-schichtiger Aufbau Trägerschicht aus HDF-Holzwerkstoffplatte; Nut und Feder;

Basic by adler LONG Kurzdielen 9,5 mm



1090 x 130 x 9,5 mm, Nuttschicht aus ca. 3,0 mm Sägefurnier

Fußbodenheizungsgeeignet

vollflächig verklebt mit elastischem, lösemittelfreiem Parkettklebstoff Sika-Bond T40 (oder glw.) auf fachgerecht hergestellten Untergrund

Holzart: Eiche

Sortierung: Classic (Werkssortierung)

Einbauhöhe: 9,5 mm

Nuttschicht: aus ca. 3,0 mm Sägefurnier

Oberfläche: lackiert

..... m²

Weitere Oberfläche:

Werkssseitig strukturiert, **NATURA+** natur geölt

werkssseitig strukturiert, **NATURA+** swiss geölt

..... m²

***** Eventualposition (EPos)**

Erstpflge mit WOCA-Pflgeöl € / m².

Fachgerechte Durchführung der Erstpflge gem. Herstellervorschrift

OBJEKTMEHRSTAB

by adler



Pos.: ***** Grundposition (GPos)**

Lieferrn und fachgerechtes Verlegen nach DIN 18356 und EN 13489 Mehrschichtparkettelemente

Objektmehrstabdielen by adler 2-schichtiger Aufbau Trägerschicht aus HDF-Holzwerkstoffplatte; Nut und Feder;

Objektmehrstab by adler Zweistab-Element, Schiffbodendesign 9,5 mm



1090 x 130 x 9,5 mm, Nuttschicht aus ca. 3,5 mm Sägefurnier

Fußbodenheizungsgeeignet;

vollflächig verklebt mit elastischem, lösemittelfreiem Parkettklebstoff Sika-Bond 54 Parquet(oder glw.) auf vorhanden fachgerecht hergestellten Untergrund

Holzart: Eiche

Sortierung: classic (Werkssortierung)

Einbauhöhe: 10 mm

Nuttschicht: aus ca. 3,5 mm Sägefurnier

Oberfläche: weiß lackiert

..... m²

Weitere Oberfläche:

Grau lackiert, NATURA+ natur geölt

Erstpflge mit WOCA-Lackpflge € / m².

Fachgerechte Durchführung der Erstpflge gem. Herstellervorschrift

