

2020

Technische Produktdatenblätter

Adler[®]
Parkett

Qualität aus Deutschland

2020

Inhaltverzeichnis technische Produktdatenblätter

Stand: 01.04.2020

Château by adler	2
Tableau by adler	4
Villa by adler (inkl. Fischgrat-Optionen).....	6
Villa by adler 35.....	8
Villa by adler 35 RUSTICO.....	10
Profi by adler Laubholz.....	12
Profi by adler Nadelholz	14
Maxi by adler 35.....	16
Maxi by adler 35 RUSTICO	18
Maxi by adler Nadelholz	20
Elegance by adler (inkl. Fischgrat-Optionen).....	22
Elegance by adler 600 (inkl. Fischgrat-Optionen).....	24
Ambiance by adler (inkl. Fischgrat-Optionen).....	26
Basic by adler	28
Basic by adler LONG.....	30
Objektmehrstab by adler	32
Überblick unserer Fischgratlösungen	34
Überblick unserer werkseitigen Sortierungen	34

Adler Parkett

Furnierwerk Anton Luib KG-Nachf.
 Inhaber: Stephan Adler
 Allgäuer Str. 26
 D-87742 Dirlewang
 Telefon: +49-(0)8267-96 95-0
 Fax: +49-(0)8267-96 95-579
 Email: info@adler-parkett.de
 Website: www.adlerparkett.com



Allgemein	Schlossdiele in dreischichtigem Aufbau Mehrschichtparkettelemente nach EN14342:2013
Holzart / Dimensionen	europäische Eiche : Breite variabel von 180 - 350 mm / Länge variabel von 1,8 – 5,0 m europäische Lärche : Breite variabel von 180 - 300 mm / Länge variabel von 3,0 – 5,0 m europäische Douglasie : Breite variabel von 160 – 350 mm / Längen variabel bis 5,0 m amerikanischer Nussbaum : Breite variabel von 160 - 350 mm / Länge variabel bis 4,0 m europäische Esche braun: Breite variabel von 160 – 300 mm / Längen variabel bis 5,0 m Unterlängen und Unterbreiten werden mitgeliefert Bei Eiche und Douglasie sind auch Längen über 5,0 bis 10,0 m möglich – auf Anfrage und gemäß Holz-Verfügbarkeit
Gesamtstärke	19 mm
Aufbau	Deckschicht aus Sägefurnier mit 4,5 mm geschnitten jede Decklamelle wird individuell auf eine Holzfeuchte von 8 ± 2 % getrocknet Mittellage aus Fichte-Massivstäben Gegenzug aus Fichte Furnier
Klebstoff	Weißleim (PVAc-Kleber)
Fase	standardmäßig mit 4seitiger Fase
Nut und Feder	standardmäßig kopfseitig genutet mit Blindfeder; längsseitig mit Nut und Feder
Verpackung	auf Wunsch und gegen Berechnung in einer stabilen Holzkiste verpackt
Sortierung	gemäß unserer Werkssortierung liefern wir standardmäßig eine fallende Sortierung, d.h.: lebhaft bis ruhig; markante Astknoten und deutliche Schwund-, Wind- und Spannungsrisse erlaubt; Spannungs- sowie Astrisse und Äste werden mit dunklem Holzkitt von Hand ausgebessert; Dielen aus dem Kernbereich möglich; Splintanteil erlaubt Auf Wunsch können wir in Eiche auch eine astarme Variante produzieren
Oberfläche	Basis ist unsere NATURA+ geölte oxidative Öloberfläche. In der Eiche mit handgeschoppter oder maschinell strukturierter Oberfläche je nach gewünschtem Farbton. Douglasie, Nussbaum und Esche auch in maschinell strukturierter mit NATURA+ geölter Oberfläche
Farbpalette	Die Farbpalette aller angebotenen Hölzer entnehmen Sie bitte aus der aktuellen Preisliste oder unter www.adlerparkett.com oder www.chateaubyadler.com
Farbvariationen	Holz ist ein Naturprodukt. Abhängig von den Inhaltstoffen im Holz und der Holzmaserung kann es Farbabweichungen geben. Aufgrund des natürlichen Rohstoffes "Holz" können farbliche Unterschiede sowohl zwischen verschiedenen Produktionschargen als auch innerhalb einer Produktionscharge auftreten. Dies gilt insbesondere auch für farbige Oberflächen, da Räuchern, Beizen und Farbpigmente aufgrund der Holzstruktur zu unterschiedlichen Farbtönen führen können
Pflege	Bitte beachten Sie unsere einschlägigen Pflegehinweise unter www.adlerparkett.com
Verlegung	Eine vollflächige Verklebung ist erforderlich. Aufgrund der extremen Breiten empfehlen wir einen dauerelastischen Kleber. Bitte beachten Sie unsere einschlägigen Verlegehinweise unter www.adlerparkett.com

Fußbodenheizung	Dieses Produkt ist für eine warmwasserbasierte Fußbodenheizung geeignet (s.unten) Wärmedurchlasswiderstand: ca. 0,16 m ² k / W gemäß EN14342 (Eiche) Max. Oberflächentemperatur: 23 °C – 26 °C
Raumklima	Die Werterhaltung des Parketts und auch das Wohlbefinden des Menschen erfordern ein gesundes Raumklima von 19 – 22°C bei einer relativen Luftfeuchtigkeit von ca. 50 – 60%. Wird die Luftfeuchte während der Heizperiode wesentlich unterschritten, ist mit einer extremen Austrocknung bis hin zur Rissbildung und Ablösung der Deckschichten und Fugenbildung des Parkettfußbodens zu rechnen. Zu abrupte Feuchtigkeitsveränderungen der Dielen führen zu Schwindspannungen in den verleimten Schichten. Im Extremfall entstehen irreparable Schäden, für die wir keine Haftung übernehmen.
Klassifizierung Brandverhalten (gemäß EN 13501-1)	D _{fl} -s1 für Lärche, Douglasie, Nussbaum und Esche C _{fl} -s1 für unsere Eichen-Produkte mit geölter Oberfläche: (Prüfbericht VNJF 081065.2 vom 07.03.16 durch das Prüflabor ÖTI / A-1050 Wien)
Formaldehydabgabe (gemäß EN 717-1)	E0
Gehalt von Pentachlorphenol (gemäß CEN / TR 14823)	Nicht nachweisbar (< der Nachweisgrenze)
Zertifizierungsmöglichkeit nach PEFC / FSC®	Auf Wunsch bieten wir unsere Château-Dielen auch als 100% PEFC zertifiziertes Produkt an. Ja nach Möglichkeit der Rohmaterialien kann gegebenenfalls auch ein FSC-zertifiziertes Produkt angeboten werden. Bitte fragen Sie nach!
Herstellungsnormen	CE-Zertifizierung Allgemeine bauaufsichtliche Zulassung Nr. Z-156.607-801 (19.04.2018 - 14.04.2020) Als FSC®-zertifizierter (IMO-COC-025052) + PEFC zertifizierter (IMO-025052) Betrieb achten wir auf Rohmaterialien aus verantwortungsvoller Forstwirtschaft.
Produktionsort	87742 Dirlewang / Deutschland

TABLEAU

by adler

Allgemein	Tafelparkett diele in mehrschichtigem Aufbau Mehrschichtparkettelemente nach EN14342:2013
Holzart	Je nach Tafelparkett-Typ stehen folgende Holzarten zur Verfügung: europäische Eiche ; europäische Lärche ; amerikanischer Nussbaum
Abmessung	Je nach Tafelparkett-Typ: Typ A / B: 1020x1020 mm Typ C / D / E: 750x750 mm
Gesamtstärke	19 mm
Aufbau	Deckschicht aus Sägefurnier mit 4,2 mm geschnitten jede Decklamelle wird individuell auf eine Holzfeuchte von 8 ± 2 % getrocknet Mittellage aus Nadelholz-Massivstäben Gegenzug aus Nadelholz Furnier
Klebstoff	Weißleim (PVAc-Kleber)
Fase	standardmäßig mit 4seitiger Fase;
Nut und Feder	standardmäßig allseitig genutet mit Blindfeder
Verpackung	auf Wunsch und gegen Berechnung in einer stabilen Holzkiste verpackt
Oberfläche	Basis ist unsere NATURA+ geölte oxidative Öloberfläche mit unterschiedlichen Oberflächenbearbeitungen.
Typ- / Farbpalette	Die angebotene Typ- und Farbpalette entnehmen Sie bitte aus der aktuellen Preisliste oder unter www.adlerparkett.com/tableau-by-adler
Farbvariationen	Holz ist ein Naturprodukt. Abhängig von den Inhaltstoffen im Holz und der Holzmaserung kann es Farbabweichungen geben. Bitte beachten Sie, dass aufgrund der unterschiedlichen Faserverläufe innerhalb eines Musters auch die Lichtbrechung unterschiedlich ist und wirkt. Aufgrund des natürlichen Rohstoffes "Holz" können farbliche Unterschiede sowohl zwischen verschiedenen Produktionschargen als auch innerhalb einer Produktionscharge auftreten. Dies gilt insbesondere auch für farbige Oberflächen, da Räuchern, Beizen und Farbpigmente aufgrund der Holzstruktur zu unterschiedlichen Farbtönen führen können
Pflege	Bitte beachten Sie unsere einschlägigen Pflegehinweise unter www.adlerparkett.com
Verlegung	Eine vollflächige Verklebung ist erforderlich. Aufgrund der großen Abmessungen empfehlen wir einen dauerelastischen Kleber. Bitte beachten Sie unsere einschlägigen Verlegehinweise unter www.adlerparkett.com
Fußbodenheizung	Dieses Produkt ist für eine warmwasserbasierte Fußbodenheizung geeignet (s. unten) Wärmedurchlasswiderstand: ca. $0,16 \text{ m}^2\text{k} / \text{W}$ gemäß EN14342 Max. Oberflächentemperatur: $23 \text{ }^\circ\text{C} - 26 \text{ }^\circ\text{C}$
Raumklima	Die Werterhaltung des Parketts und auch das Wohlbefinden des Menschen erfordern ein gesundes Raumklima von $19 - 22 \text{ }^\circ\text{C}$ bei einer relativen Luftfeuchtigkeit von ca. 50 – 60%. Wird die Luftfeuchte während der Heizperiode wesentlich unterschritten, ist mit einer extremen Austrocknung bis hin zur Rissbildung und Ablösung der Deckschichten und Fugenbildung des Parkettfußbodens zu rechnen. Zu abrupte Feuchtigkeitsveränderungen der Dielen führen zu Schwindspannungen in den verleimten Schichten. Im Extremfall entstehen irreparable Schäden, für die wir keine Haftung übernehmen.

Klassifizierung Brandverhalten (gemäß EN 13501-1)	D _{fl} -s1 für Lärche und Nussbaum C _{fl} -s1 für unsere Eichen-Produkte mit geölter Oberfläche: (Prüfbericht VNJF 081065.2 vom 07.03.16 durch das Prüflabor ÖTI / A-1050 Wien)
Formaldehydabgabe (gemäß EN 717-1)	E0
Gehalt von Pentachlorphenol (gemäß CEN / TR 14823)	Nicht nachweisbar (< der Nachweisgrenze)
Herstellungsnormen	CE-Zertifizierung Als FSC®-zertifizierter (IMO-COC-025052) + PEFC zertifizierter (IMO-025052) Betrieb achten wir auf Rohmaterialien aus verantwortungsvoller Forstwirtschaft.
Produktionsort	87742 Dirlewang / Deutschland

Auflistung der Modell-Typen:



Typ A
Eiche oder Nussbaum
1020 x 1020 x 19 mm




Typ B
Eiche
1020 x 1020 x 19 mm



Typ C
Eiche oder Nussbaum
750 x 750 x 19 mm



Typ D
Lärche
750 x 750 x 19 mm



Typ E
Lärche oder Eiche
750 x 750 x 19 mm






Inklusive Fischgrat-Optionen

Allgemein	Landhausdielen als Einstab Dreischichtdielen Mehrschichtparkettelemente nach EN14342:2013 240 mm Breite: Längen je nach Verfügbarkeit zwischen 2200 – 2400 mm Unterlängen / Stoßlängen erlaubt
Dimensionen/Verpackung	2200 x 186 x 15 mm 8 Dielen / Karton = 3.272 m ² / Karton 280 Dielen = Karton x 35 = 114.520 m ² / Palette 2200/2400 x 240 x 15 mm 2400 mm: 8 Dielen / Karton = 4,608 m ² / Karton 224 Dielen = Karton x 28 = 129,024 m ² / Palette Unterlängen und Unterbreiten werden mitgeliefert
Aufbau	Deckschicht aus Sägefurnier mit 4,2mm geschnitten; jede Decklamelle wird individuell auf eine Holzfeuchte von 8 ± 2 % getrocknet Mittellage aus Fichte-Massivstäben Gegenzug aus Fichte Schäl furnier
Klebstoff	Weißleim (PVAc-Kleber)
Fase	standardmäßig mit 2seitiger Längsfase;
Holzarten	Europäische Eiche
Sortierung	gemäß unserer Werksortierung liefern wir in der Sortierung "Standard" (geschlossene und gespachtelte Äste und Risse erlaubt; Kleinerer Splintanteil bei 240 mm Breite möglich). Auf Wunsch gibt es auch die Sortierung „premium“ (astarm). In 2 Oberflächen in der Breite 240 mm bieten wir auch unsere Sortierung „economy“ an mit größerer Astigkeit, aber i.Pr. ohne Splintanteil
Oberfläche	Basis ist unsere NATURA+ geölte oxidative Öloberfläche mit handgeschroppter oder maschinell strukturierter Oberfläche je nach gewünschtem Farbton.
Farbpalette	Die angebotene Farbpalette entnehmen Sie bitte aus der aktuellen Preisliste oder unter www.adlerparkett.com oder www.chateaubyadler.com
Farbvariationen	Holz ist ein Naturprodukt. Abhängig von den Inhaltstoffen im Holz und der Holzmaserung kann es Farbabweichungen geben. Aufgrund des natürlichen Rohstoffes "Holz" können farbliche Unterschiede sowohl zwischen verschiedenen Produktionschargen als auch innerhalb einer Produktionscharge auftreten. Dies gilt insbesondere auch für farbige Oberflächen, da Räuchern, Beizen und Farbpigmente aufgrund der Holzstruktur zu unterschiedlichen Farbtönen führen können
Pflege	Bitte beachten Sie unsere einschlägigen Pflegehinweise unter www.adlerparkett.com
Verlegung	schwimmende Verlegung nur bei 186 mm Breite möglich, ansonsten bitte vollflächig verkleben; bei Fußbodenheizung ist jedoch immer eine vollflächige Verklebung erforderlich Bitte beachten Sie unsere einschlägigen Verlegehinweise unter www.adlerparkett.com
Fußbodenheizung	Dieses Produkt ist für eine warmwasserbasierte Fußbodenheizung geeignet bei vollflächiger Verklebung Wärmedurchlasswiderstand: ca. 0,125 m ² k / W gemäß EN14342 Max. Oberflächentemperatur: 25 °C – 28 °C

Raumklima	Die Werterhaltung des Parketts und auch das Wohlbefinden des Menschen erfordern ein gesundes Raumklima von 19 – 22°C bei einer relativen Luftfeuchtigkeit von ca. 50 – 60%. Wird die Luftfeuchte während der Heizperiode wesentlich unterschritten, ist mit einer extremen Austrocknung bis hin zur Rissbildung und Ablösung der Deckschichten und Fugenbildung des Parkettfußbodens zu rechnen. Zu abrupte Feuchtigkeitsveränderungen der Dielen führen zu Schwindspannungen in den verleimten Schichten. Im Extremfall entstehen irreparable Schäden, für die wir keine Haftung übernehmen.
Klassifizierung Brandverhalten (gemäß EN 13501-1)	C _{fi} -s1 für unsere Eichen-Produkte mit geölter Oberfläche: (Prüfbericht VNJF 081065.2 vom 07.03.16 durch das Prüflabor ÖTI / A-1050 Wien)
Formaldehydabgabe (gemäß EN 717-1)	E0
Gehalt von Pentachlorphenol (gemäß CEN / TR 14823)	Nicht nachweisbar (< der Nachweisgrenze)
Zertifizierungsmöglichkeit nach PEFC / FSC®	Auf Wunsch bieten wir unsere Villa-Dielen auch als 100% PEFC zertifiziertes Produkt an. Ja nach Möglichkeit der Rohmaterialien kann gegebenenfalls auch ein FSC-zertifiziertes Produkt angeboten werden. Bitte fragen Sie nach!
Herstellungsnormen	CE-Zertifizierung Allgemeine bauaufsichtliche Zulassung Nr. Z-156.607-801 (19.04.2018 - 14.04.2020) Als FSC®-zertifizierter (IMO-COC-025052) + PEFC zertifizierter (IMO-025052) Betrieb achten wir auf Rohmaterialien aus verantwortungsvoller Forstwirtschaft
Produktionsort	87742 Dirlawang / Deutschland

Unsere Fischgrat-Optionen:

Fischgrat 90°	Französischer Fischgrat 45°	Französischer Fischgrat 60°
		
1080 x 186 x 15 mm mit 4seitiger Fase 1180 x 240 x 15 mm mit 4seitiger Fase 1180 x 300 x 15 mm mit 4seitiger Fase	1000 x 186 x 15 mm mit 4seitiger Fase 1060 x 240 x 15 mm mit 4seitiger Fase	1040 x 186 x 15 mm mit 4seitiger Fase 1120 x 240 x 15 mm mit 4seitiger Fase

Pro Paket sind entweder nur linke oder rechte Stäbe enthalten

VILLA 35
 by adler

Allgemein	Landhausdielen als Einstab Dreischichtdielen Mehrschichtparkettelemente nach EN14342:2013 Längen je nach Verfügbarkeit zwischen 1800 – 2000 mm Unterlängen / Stoßlängen erlaubt
Dimensionen/Verpackung	<p>Classic Sortierung: 1800/2200 x 186 x 14 mm 2200 mm: 8 Dielen / Karton = 3,272 m² / Karton 280 Dielen = Karton x 35 = 114,580 m² / Palette</p> <p>Economy Sortierung: 1800/2000 x 186 x 14 mm 2000 mm: 8 Dielen / Karton = 2,976 m² / Karton 280 Dielen = Karton x 35 = 104,160 m² / Palette</p> <p>Unterlängen und Unterbreiten werden mitgeliefert</p>
Aufbau	Deckschicht aus Sägefurnier mit 3,5 mm geschnitten; jede Decklamelle wird individuell auf eine Holzfeuchte von 8 ± 2 % getrocknet Mittellage aus Fichte-Massivstäben Gegenzug aus Fichte Schäl furnier
Klebstoff	Weißleim (PVAc-Kleber)
Fase	standardmäßig mit 2seitiger Längsfase;
Holzarten	Europäische Eiche
Sortierung	gemäß unserer Werkssortierung liefern wir in der Sortierung „classic“ oder „economy“ „economy“: Sortierung mit Ästen (braun gekittet); ganz leichter Splintanteil ist erlaubt; in der Natur einer rustikalen Sortierung liegt die Möglichkeit der Abschilferung und Windrissbildung. Dies ist nicht zu verhindern.
Oberfläche	Basis ist unsere NATURA+ geölte oxidative Öloberfläche auf einer maschinell strukturierten Oberfläche.
Farbpalette	Die angebotene Farbpalette pro Sortierung entnehmen Sie bitte aus der aktuellen Preisliste oder unter www.adlerparkett.com
Farbvariationen	Holz ist ein Naturprodukt. Abhängig von den Inhaltstoffen im Holz und der Holzmaserung kann es Farbabweichungen geben. Aufgrund des natürlichen Rohstoffes "Holz" können farbliche Unterschiede sowohl zwischen verschiedenen Produktionschargen als auch innerhalb einer Produktionscharge auftreten. Dies gilt insbesondere auch für farbige Oberflächen, da Räuchern, Beizen und Farbpigmente aufgrund der Holzstruktur zu unterschiedlichen Farbtönen führen können
Pflege	Bitte beachten Sie unsere einschlägigen Pflegehinweise unter www.adlerparkett.com
Verlegung	schwimmende Verlegung oder vollflächige Verklebung möglich; bei Fußbodenheizung ist jedoch immer eine vollflächige Verklebung erforderlich Bitte beachten Sie unsere einschlägigen Verlegehinweise unter www.adlerparkett.com
Fußbodenheizung	Dieses Produkt ist für eine warmwasserbasierte Fußbodenheizung geeignet bei vollflächiger Verklebung Wärmedurchlasswiderstand: ca. 0,122 m ² k / W gemäß EN14342 Max. Oberflächentemperatur: 25 °C – 28 °C

Raumklima	Die Werterhaltung des Parketts und auch das Wohlbefinden des Menschen erfordern ein gesundes Raumklima von 19 – 22°C bei einer relativen Luftfeuchtigkeit von ca. 50 – 60%. Wird die Luftfeuchte während der Heizperiode wesentlich unterschritten, ist mit einer extremen Austrocknung bis hin zur Rissbildung und Ablösung der Deckschichten und Fugenbildung des Parkettfußbodens zu rechnen. Zu abrupte Feuchtigkeitsveränderungen der Dielen führen zu Schwindspannungen in den verleimten Schichten. Im Extremfall entstehen irreparable Schäden, für die wir keine Haftung übernehmen.
Klassifizierung Brandverhalten (gemäß EN 13501-1)	C _{fl} -s1 für unsere Eichen-Produkte mit geölter Oberfläche: (Prüfbericht VNJF 081067.2 vom 23.09.15 durch das Prüflabor ÖTI / A-1050 Wien)
Formaldehydabgabe (gemäß EN 717-1)	E0
Gehalt von Pentachlorphenol (gemäß CEN / TR 14823)	Nicht nachweisbar (< der Nachweisgrenze)
Zertifizierungsmöglichkeit nach PEFC / FSC®	Auf Wunsch bieten wir unsere Villa35-Dielen auch als 100% PEFC zertifiziertes Produkt an. Ja nach Möglichkeit der Rohmaterialien kann gegebenenfalls auch ein FSC-zertifiziertes Produkt angeboten werden. Bitte fragen Sie nach!
Herstellungsnormen	CE-Zertifizierung Allgemeine bauaufsichtliche Zulassung Nr. Z-156.607-801 (19.04.2018 - 14.04.2020) Als FSC®-zertifizierter (IMO-COC-025052) + PEFC zertifizierter (IMO-025052) Betrieb achten wir auf Rohmaterialien aus verantwortungsvoller Forstwirtschaft
Produktionsort	87742 Dirlwang / Deutschland

VILLA 35
 by adler RUSTICO

Allgemein	Landhausdielen als Einstab Dreischichtdielen Mehrschichtparkettelemente nach EN14342:2013 Längen je nach Verfügbarkeit zwischen 1800 – 2000 mm Unterlängen / Stoßlängen erlaubt
Dimensionen/Verpackung	1800/2000 x 186 x 14 mm 2000 mm: 8 Dielen / Karton = 2,976 m ² / Karton 280 Dielen = Karton x 35 = 104,160 m ² / Palette Unterlängen und Unterbreiten werden mitgeliefert
Aufbau	Deckschicht aus Sägefurnier mit 3,5 mm geschnitten; jede Decklamelle wird individuell auf eine Holzfeuchte von 8 ± 2 % getrocknet Mittellage aus Fichte-Massivstäben Gegenzug aus Fichte Schäl furnier
Klebstoff	Weißleim (PVAc-Kleber)
Fase	standardmäßig mit 2seitiger Längsfase;
Holzarten	Europäische Eiche
Sortierung	Eiche RUSTICO: sehr rustikale Sortierung gemäß unserer Werkssortierung mit schwarz gekitteten Ästen und Rissen; Splintanteil erlaubt; in der Natur einer rustikalen Sortierung liegt die Möglichkeit der Abschilferungen und Windrissbildung. Dies ist nicht zu verhindern.
Oberfläche	Basis ist unsere NATURA+ geölte oxidative Oberfläche auf einer maschinell strukturierten Oberfläche.
Farbpalette	Die angebotene Farbpalette entnehmen Sie bitte aus der aktuellen Preisliste oder unter www.adlerparkett.com
Farbvariationen	Holz ist ein Naturprodukt. Abhängig von den Inhaltstoffen im Holz und der Holzmaserung kann es Farbabweichungen geben. Aufgrund des natürlichen Rohstoffes "Holz" können farbliche Unterschiede sowohl zwischen verschiedenen Produktionschargen als auch innerhalb einer Produktionscharge auftreten. Dies gilt insbesondere auch für farbige Oberflächen, da Räuchern, Beizen und Farbpigmente aufgrund der Holzstruktur zu unterschiedlichen Farbtönen führen können
Pflege	Bitte beachten Sie unsere einschlägigen Pflegehinweise unter www.adlerparkett.com
Verlegung	schwimmende Verlegung oder vollflächige Verklebung möglich; bei Fußbodenheizung ist jedoch immer eine vollflächige Verklebung erforderlich Bitte beachten Sie unsere einschlägigen Verlegehinweise unter www.adlerparkett.com
Fußbodenheizung	Dieses Produkt ist für eine warmwasserbasierte Fußbodenheizung geeignet bei vollflächiger Verklebung Wärmedurchlasswiderstand: ca. 0,122 m ² k / W gemäß EN14342 Max. Oberflächentemperatur: 25 °C – 28 °C
Pflege	Bitte beachten Sie unsere einschlägigen Pflegehinweise unter www.adlerparkett.com
Raumklima	Die Werterhaltung des Parketts und auch das Wohlbefinden des Menschen erfordern ein gesundes Raumklima von 19 – 22°C bei einer relativen Luftfeuchtigkeit von ca. 50 – 60%. Wird die Luftfeuchte während der Heizperiode wesentlich unterschritten, ist mit

einer extremen Austrocknung bis hin zur Rissbildung und Ablösung der Deckschichten und Fugenbildung des Parkettfußbodens zu rechnen.
Zu abrupte Feuchtigkeitsveränderungen der Dielen führen zu Schwindspannungen in den verleimten Schichten. Im Extremfall entstehen irreparable Schäden, für die wir keine Haftung übernehmen.

Klassifizierung Brandverhalten (gemäß EN 13501-1)	C _{fl} -s1 für unsere Eichen-Produkte mit geölter Oberfläche: (Prüfbericht VNJF 081067.2 vom 23.09.15 durch das Prüflabor ÖTI / A-1050 Wien)
Formaldehydabgabe (gemäß EN 717-1)	E0
Gehalt von Pentachlorphenol (gemäß CEN / TR 14823)	Nicht nachweisbar (< der Nachweisgrenze)
Zertifizierungsmöglichkeit nach PEFC / FSC®	Auf Wunsch bieten wir unsere Villa35 RUSTICO-Dielen auch als 100% PEFC zertifiziertes Produkt an. Ja nach Möglichkeit der Rohmaterialien kann gegebenenfalls auch ein FSC-zertifiziertes Produkt angeboten werden. Bitte fragen Sie nach!
Herstellungsnormen	CE-Zertifizierung Allgemeine bauaufsichtliche Zulassung Nr. Z-156.607-801 (19.04.2018 - 14.04.2020) Als FSC®-zertifizierter (IMO-COC-025052) + PEFC zertifizierter (IMO-025052) Betrieb achten wir auf Rohmaterialien aus verantwortungsvoller Forstwirtschaft
Produktionsort	87742 Dirlawang / Deutschland



Allgemein	Landhausdielen als Einstab Dreischichtdielen Mehrschichtparkettelemente nach EN14342:2013 Längen je nach Verfügbarkeit zwischen 1800 – 2200 mm Unterlängen / Stoßlängen erlaubt
Dimensionen/Verpackung	1800/2200 x 146 x 15 mm 2200 mm: 8 Dielen / Karton = 2,568 m ² / Karton 336 Dielen = Karton x 42 = 107,856 m ² / Palette 1800/2200 x 186 x 15 mm 2200 mm: 8 Dielen / Karton = 3,272 m ² / Karton 280 Dielen = Karton x 35 = 114,520 m ² / Palette Unterlängen und Unterbreiten werden mitgeliefert
Aufbau	Deckschicht aus Sägefurnier mit 4,2 mm geschnitten; jede Decklamelle wird individuell auf eine Holzfeuchte von 8 ± 2 % getrocknet Mittellage aus Fichte-Massivstäben Gegenzug aus Fichte Schäl furnier
Klebstoff	Weißleim (PVAc-Kleber)
Fase	standardmäßig scharfkantig, ohne Fase
Holzarten	146 mm Breite: Ahorn, amerikanisch; Kirsch, amerikanisch; Nussbaum, amerikanisch; 186 mm Breite Europäische Eiche, Räuchereiche G30, Räuchereiche K50, Nussbaum, amerikanisch Maße variabel je nach Verfügbarkeit von Rohmaterial: Teak
Sortierung	gemäß unserer Werkssortierung je nach Holzart in der Sortierung „Standard“ oder „Classic“ Die angebotenen Sortierungen je Holzart entnehmen Sie bitte aus der aktuellen Preisliste
Oberfläche	Basis ist unsere NATURA+ geölte oxidative Oberfläche.
Farbvariationen	Holz ist ein Naturprodukt. Abhängig von den Inhaltstoffen im Holz und der Holzmaserung kann es Farbabweichungen geben. Aufgrund des natürlichen Rohstoffes "Holz" können farbliche Unterschiede sowohl zwischen verschiedenen Produktionschargen als auch innerhalb einer Produktionscharge auftreten.
Pflege	Bitte beachten Sie unsere einschlägigen Pflegehinweise unter www.adlerparkett.com
Verlegung	schwimmende Verlegung oder vollflächige Verklebung möglich; bei Fußbodenheizung ist jedoch immer eine vollflächige Verklebung erforderlich Bitte beachten Sie unsere einschlägigen Verlegehinweise unter www.adlerparkett.com
Fußbodenheizung	Dieses Produkt ist für eine warmwasserbasierte Fußbodenheizung geeignet bei vollflächiger Verklebung Wärmedurchlasswiderstand: ca. 0,125 m ² k / W gemäß EN14342 Max. Oberflächentemperatur: 25 °C – 28 °C

Raumklima	Die Werterhaltung des Parketts und auch das Wohlbefinden des Menschen erfordern ein gesundes Raumklima von 19 – 22°C bei einer relativen Luftfeuchtigkeit von ca. 50 – 60%. Wird die Luftfeuchte während der Heizperiode wesentlich unterschritten, ist mit einer extremen Austrocknung bis hin zur Rissbildung und Ablösung der Deckschichten und Fugenbildung des Parkettfußbodens zu rechnen. Zu abrupte Feuchtigkeitsveränderungen der Dielen führen zu Schwindspannungen in den verleimten Schichten. Im Extremfall entstehen irreparable Schäden, für die wir keine Haftung übernehmen.
Klassifizierung Brandverhalten (gemäß EN 13501-1)	D _{fl} -s1 für Ahorn, Kirschbaum, Nussbaum und Teak C _{fl} -s1 für unsere Eichen-Produkte mit geölter Oberfläche: (Prüfbericht VNJF 082116.2 vom 28.01.16 durch das Prüflabor ÖTI / A-1050 Wien)
Formaldehydabgabe (gemäß EN 717-1)	E0
Gehalt von Pentachlorphenol (gemäß CEN / TR 14823)	Nicht nachweisbar (< der Nachweisgrenze)
Zertifizierungsmöglichkeit nach PEFC / FSC®	Auf Wunsch bieten wir unsere Profi-Dielen auch als 100% PEFC oder 100% FSC® zertifiziertes Produkt an. Ja nach Möglichkeit der Rohmaterialien kann gegebenenfalls auch ein FSC-zertifiziertes Produkt angeboten werden. Bitte fragen Sie nach!
Herstellungsnormen	CE-Zertifizierung Allgemeine bauaufsichtliche Zulassung Nr. Z-156.607-801 (19.04.2018 - 14.04.2020) Als FSC®-zertifizierter (IMO-COC-025052) + PEFC zertifizierter (IMO-025052) Betrieb achten wir auf Rohmaterialien aus verantwortungsvoller Forstwirtschaft
Produktionsort	87742 Dirlawang / Deutschland



Allgemein	Landhausdielen als Einstab Dreischichtdielen Mehrschichtparkettelemente nach EN14342:2013 Längen je nach Verfügbarkeit zwischen 1800 – 2200 mm Unterlängen / Stoßlängen erlaubt
Dimensionen/Verpackung	1800/2200 x 186 x 15 mm 2200 mm: 8 Dielen / Karton = 3,272 m ² / Karton 280 Dielen = Karton x 35 = 114,520 m ² / Palette Unterlängen und Unterbreiten werden mitgeliefert
Aufbau	Deckschicht aus Sägefurnier mit 4,2 mm geschnitten; jede Decklamelle wird individuell auf eine Holzfeuchte von 8 ± 2 % getrocknet Mittellage aus Fichte-Massivstäben Gegenzug aus Fichte Schäl furnier
Klebstoff	Weißleim (PVAc-Kleber)
Fase	standardmäßig mit 4seitiger Fase
Holzarten	Europäische Lärche und nordische Fichte
Sortierung	gemäß unserer Werkssortierung
Oberfläche	Basis ist unsere NATURA+ geölte oxidative Öloberfläche (in natur oder weiß) auf glatter oder maschinell strukturierter Oberfläche je nach gewünschter Holzart.
Farbpalette:	Die angebotene Farbpalette pro Holzart entnehmen Sie bitte aus der aktuellen Preisliste oder unter www.adlerparkett.com
Farbvariationen	Holz ist ein Naturprodukt. Abhängig von den Inhaltstoffen im Holz und der Holzmaserung kann es Farbabweichungen geben. Aufgrund des natürlichen Rohstoffes "Holz" können farbliche Unterschiede sowohl zwischen verschiedenen Produktionschargen als auch innerhalb einer Produktionscharge auftreten. Dies gilt insbesondere auch für farbige Oberflächen, da Räuchern, Beizen und Farbpigmente aufgrund der Holzstruktur zu unterschiedlichen Farbtönen führen können
Pflege	Bitte beachten Sie unsere einschlägigen Pflegehinweise unter www.adlerparkett.com
Verlegung	schwimmende Verlegung oder vollflächige Verklebung möglich; bei Fußbodenheizung ist jedoch immer eine vollflächige Verklebung erforderlich Bitte beachten Sie unsere einschlägigen Verlegehinweise unter www.adlerparkett.com
Fußbodenheizung	Dieses Produkt ist für eine warmwasserbasierte Fußbodenheizung geeignet bei vollflächiger Verklebung Wärmedurchlasswiderstand: ca. 0,133 m ² k / W gemäß EN14342 Max. Oberflächentemperatur: 25 °C – 28 °C
Raumklima	Die Werterhaltung des Parketts und auch das Wohlbefinden des Menschen erfordern ein gesundes Raumklima von 19 – 22°C bei einer relativen Luftfeuchtigkeit von ca. 50 – 60%. Wird die Luftfeuchte während der Heizperiode wesentlich unterschritten, ist mit einer extremen Austrocknung bis hin zur Rissbildung und Ablösung der Deckschichten und Fugenbildung des Parkettfußbodens zu rechnen. Zu abrupte Feuchtigkeitsveränderungen der Dielen führen zu Schwindspannungen in den verleimten Schichten. Im Extremfall entstehen irreparable Schäden, für die wir keine Haftung übernehmen.

Klassifizierung Brandverhalten (gemäß EN 13501-1)	D _{fl} -s1
Zertifizierungsmöglichkeit nach PEFC / FSC	Auf Wunsch bieten wir unsere Profi-Dielen auch als 100% PEFC zertifiziertes Produkt an. Je nach Möglichkeit der Rohmaterialien kann gegebenenfalls auch ein FSC-zertifiziertes Produkt angeboten werden. Bitte fragen Sie nach!
Formaldehydabgabe (gemäß EN 717-1)	E0
Gehalt von Pentachlorphenol (gemäß CEN / TR 14823)	Nicht nachweisbar (< der Nachweisgrenze)
Herstellungsnormen	CE-Zertifizierung Allgemeine bauaufsichtliche Zulassung Nr. Z-156.607-801 (19.04.2018 - 14.04.2020) Als FSC®-zertifizierter (IMO-COC-025052) + PEFC zertifizierter (IMO-025052) Betrieb achten wir auf Rohmaterialien aus verantwortungsvoller Forstwirtschaft
Produktionsort	87742 Dirlawang / Deutschland



Allgemein	Landhausdielen als Einstab Mehrschichtparkettelement nach EN14342:2013 Längen je nach Verfügbarkeit zwischen 1800 – 2200 mm Unterlängen / Stoßlängen erlaubt
Dimensionen/Verpackung	<p>Classic Sortierung: 1800/2200 x 186 x 10 mm 2200 mm: 10 Dielen / Karton = 4,090 m² / Karton 200 Dielen = Karton x 20 = 81,800 m² / Palette</p> <p>Economy Sortierung: 1800/2000 x 186 x 10 mm 2000 mm: 10 Dielen / Karton = 3,720 m² / Karton 200 Dielen = Karton x 20 = 74,400 m² / Palette</p> <p>Unterlängen und Unterbreiten werden mitgeliefert</p>
Aufbau	Deckschicht aus Sägefurnier mit 3,5 mm geschnitten; jede Decklamelle wird individuell auf eine Holzfeuchte von 8 ± 2 % getrocknet Trägermaterial aus Fichte-Massivstäben
Klebstoff	PUR-Klebstoff
Fase	standardmäßig mit 2seitiger Längsfase
Holzarten	Europäische Eiche
Sortierung	gemäß unserer Werkssortierung je nach Holzart in der Sortierung „Standard“ oder „Classic“ Die angebotenen Sortierungen je Holzart entnehmen Sie bitte aus der aktuellen Preisliste
Oberfläche	Basis ist unsere NATURA+ geölte oxidative Ötoberfläche auf maschinell strukturierter Oberfläche
Farbpalette:	Die angebotene Farbpalette pro Holzart entnehmen Sie bitte aus der aktuellen Preisliste oder unter www.adlerparkett.com
Farbvariationen	Holz ist ein Naturprodukt. Abhängig von den Inhaltstoffen im Holz und der Holzmaserung kann es Farbabweichungen geben. Aufgrund des natürlichen Rohstoffes "Holz" können farbliche Unterschiede sowohl zwischen verschiedenen Produktionschargen als auch innerhalb einer Produktionscharge auftreten. Dies gilt insbesondere auch für farbige Oberflächen, da Räuchern, Beizen und Farbpigmente aufgrund der Holzstruktur zu unterschiedlichen Farbtönen führen können
Pflege	Bitte beachten Sie unsere einschlägigen Pflegehinweise unter www.adlerparkett.com
Verlegung	Aufgrund des zweischichtigen Aufbaues ist eine vollflächige Verklebung erforderlich. Bitte beachten Sie unsere einschlägigen Verlegehinweise unter www.adlerparkett.com
Fußbodenheizung	Dieses Produkt ist für eine warmwasserbasierte Fußbodenheizung geeignet bei vollflächiger Verklebung Wärmedurchlasswiderstand: ca. 0,079 – 0,090 m ² k / W gemäß EN14342 Max. Oberflächentemperatur: 25 °C – 28 °C
Raumklima	Die Werterhaltung des Parketts und auch das Wohlbefinden des Menschen erfordern ein gesundes Raumklima von 19 – 22°C bei einer relativen Luftfeuchtigkeit von ca. 50 – 60%. Wird die Luftfeuchte während der Heizperiode wesentlich unterschritten, ist mit einer extremen Austrocknung bis hin zur Rissbildung und Ablösung der Deckschichten und Fugenbildung des Parkettfußbodens zu rechnen.

Zu abrupte Feuchtigkeitsveränderungen der Dielen führen zu Schwindspannungen in den verleimten Schichten. Im Extremfall entstehen irreparable Schäden, für die wir keine Haftung übernehmen.

Klassifizierung Brandverhalten (gemäß EN 13501-1)	D _{fl} -s1
Formaldehydabgabe (gemäß EN 717-1)	E0
Gehalt von Pentachlorphenol (gemäß CEN / TR 14823)	Nicht nachweisbar (< der Nachweisgrenze)
Zertifizierungsmöglichkeit nach PEFC / FSC®	Auf Wunsch und je nach Verfügbarkeit der Rohmaterialien bieten wir unsere Maxi-Dielen auch als PEFC oder FSC® zertifiziertes Produkt an. Bitte fragen Sie nach!
Herstellungsnormen	CE-Zertifizierung Allgemeine bauaufsichtliche Zulassung Nr. Z-156.607-800 (19.04.2018 - 14.04.2020) Als FSC®-zertifizierter (IMO-COC-025052) + PEFC zertifizierter (IMO-025052) Betrieb achten wir auf Rohmaterialien aus verantwortungsbewusster Forstwirtschaft
Produktionsort	87742 Dirlewang / Deutschland



Allgemein	Landhausdielen als Einstab Mehrschichtparkettelemente nach EN14342:2013 Längen je nach Verfügbarkeit zwischen 1800 – 2000 mm Untertlängen / Stoßlängen erlaubt
Dimensionen/Verpackung	1800/2000 x 186 x 10 mm 2000 mm: 10 Dielen / Karton = 3,720 m ² / Karton 200 Dielen = Karton x 20 = 74,400 m ² / Palette Untertlängen und Untertbreiten werden mitgeliefert
Aufbau	Deckschicht aus Sägefurnier mit 3,5 mm geschnitten; jede Decklamelle wird individuell auf eine Holzfeuchte von 8 ± 2 % getrocknet Trägermaterial aus Fichte-Massivstäben
Klebstoff	PUR-Klebstoff
Fase	standardmäßig mit 2seitiger Längsfase
Holzarten	Europäische Eiche
Sortierung	Eiche RUSTICO: sehr rustikale Sortierung gemäß unserer Werkssortierung mit schwarz gekitteten Ästen und Rissen; Splintanteil erlaubt; in der Natur einer rustikalen Sortierung liegt die Möglichkeit der Abschlüferungen und Windrissbildung. Dies ist nicht zu verhindern.
Oberfläche	Basis ist unsere NATURA+ geölte oxidative Öloberfläche auf maschinell strukturierter Oberfläche
Farbpalette:	Die angebotene Farbpalette pro Holzart entnehmen Sie bitte aus der aktuellen Preisliste oder unter www.adlerparkett.com
Farbvariationen	Holz ist ein Naturprodukt. Abhängig von den Inhaltstoffen im Holz und der Holzmaserung kann es Farbabweichungen geben. Aufgrund des natürlichen Rohstoffes "Holz" können farbliche Unterschiede sowohl zwischen verschiedenen Produktionschargen als auch innerhalb einer Produktionscharge auftreten. Dies gilt insbesondere auch für farbige Oberflächen, da Räuchern, Beizen und Farbpigmente aufgrund der Holzstruktur zu unterschiedlichen Farbtönen führen können
Pflege	Bitte beachten Sie unsere einschlägigen Pflegehinweise unter www.adlerparkett.com
Verlegung	Aufgrund des zweischichtigen Aufbaues ist eine vollflächige Verklebung erforderlich. Bitte beachten Sie unsere einschlägigen Verlegehinweise unter www.adlerparkett.com
Fußbodenheizung	Dieses Produkt ist für eine warmwasserbasierte Fußbodenheizung geeignet bei vollflächiger Verklebung Wärmedurchlasswiderstand: ca. 0,079 – 0,090 m ² k / W gemäß DIN 4108 Max. Oberflächentemperatur: 25 °C – 28 °C
Raumklima	Die Werterhaltung des Parketts und auch das Wohlbefinden des Menschen erfordern ein gesundes Raumklima von 19 – 22°C bei einer relativen Luftfeuchtigkeit von ca. 50 – 60%. Wird die Luftfeuchte während der Heizperiode wesentlich unterschritten, ist mit einer extremen Austrocknung bis hin zur Rissbildung und Ablösung der Deckschichten und Fugenbildung des Parkettfußbodens zu rechnen. Zu abrupte Feuchtigkeitsveränderungen der Dielen führen zu Schwindspannungen in den verleimten Schichten. Im Extremfall entstehen irreparable Schäden, für die wir keine Haftung übernehmen.

Klassifizierung Brandverhalten (gemäß EN 13501-1)	D _{fl} -s1
Formaldehydabgabe (gemäß EN 717-1)	E0
Gehalt von Pentachlorphenol (gemäß CEN / TR 14823)	Nicht nachweisbar (< der Nachweisgrenze)
Zertifizierungsmöglichkeit nach PEFC / FSC®	Auf Wunsch und je nach Verfügbarkeit der Rohmaterialien bieten wir unsere Maxi-Dielen auch als PEFC oder FSC® zertifiziertes Produkt an. Bitte fragen Sie nach!
Herstellungsnormen	CE-Zertifizierung Allgemeine bauaufsichtliche Zulassung Nr. Z-156.607-800 (19.04.2018 - 14.04.2020) Als FSC®-zertifizierter (IMO-COC-025052) + PEFC zertifizierter (IMO-025052) Betrieb achten wir auf Rohmaterialien aus verantwortungsbewusster Forstwirtschaft
Produktionsort	87742 Dirlewang / Deutschland



Allgemein	Landhausdielen als Einstab Mehrschichtparkettelemente nach EN14342:2013 Längen je nach Verfügbarkeit zwischen 1800 – 2200 mm Untertlängen / Stoßlängen erlaubt
Dimensionen/Verpackung	1800/2200 x 186 x 10 mm 2200 mm: 10 Dielen / Karton = 4,090 m ² / Karton 200 Dielen = Karton x 20 = 81,800 m ² / Palette Untertlängen und Untertbreiten werden mitgeliefert
Aufbau	Deckschicht aus Sägefurnier mit 3,5 mm geschnitten; jede Decklamelle wird individuell auf eine Holzfeuchte von 8 ± 2 % getrocknet Trägermaterial aus Fichte-Massivstäben
Klebstoff	PUR-Klebstoff
Fase	standardmäßig mit 2seitiger Längsfase
Holzarten	Europäische Lärche
Sortierung	gemäß unserer Werkssortierung in der Sortierung „classic“
Oberfläche	Basis ist unsere NATURA+ geölte oxidative Oberfläche auf maschinell strukturierter Oberfläche
Farbpalette:	Die angebotene Farbpalette pro Holzart entnehmen Sie bitte aus der aktuellen Preisliste oder unter www.adlerparkett.com
Farbvariationen	Holz ist ein Naturprodukt. Abhängig von den Inhaltstoffen im Holz und der Holzmaserung kann es Farbabweichungen geben. Aufgrund des natürlichen Rohstoffes "Holz" können farbliche Unterschiede sowohl zwischen verschiedenen Produktionschargen als auch innerhalb einer Produktionscharge auftreten. Dies gilt insbesondere auch für farbige Oberflächen, da Räuchern, Beizen und Farbpigmente aufgrund der Holzstruktur zu unterschiedlichen Farbtönen führen können
Pflege	Bitte beachten Sie unsere einschlägigen Pflegehinweise unter www.adlerparkett.com
Verlegung	Aufgrund des zweischichtigen Aufbaues ist eine vollflächige Verklebung erforderlich. Bitte beachten Sie unsere einschlägigen Verlegehinweise unter www.adlerparkett.com
Fußbodenheizung	Dieses Produkt ist für eine warmwasserbasierte Fußbodenheizung geeignet bei vollflächiger Verklebung Wärmedurchlasswiderstand: ca. 0,075 – 0,080 m ² k / W gemäß EN14342 Max. Oberflächentemperatur: 25 °C – 28 °C
Raumklima	Die Werterhaltung des Parketts und auch das Wohlbefinden des Menschen erfordern ein gesundes Raumklima von 19 – 22°C bei einer relativen Luftfeuchtigkeit von ca. 50 – 60%. Wird die Luftfeuchte während der Heizperiode wesentlich unterschritten, ist mit einer extremen Austrocknung bis hin zur Rissbildung und Ablösung der Deckschichten und Fugenbildung des Parkettfußbodens zu rechnen. Zu abrupte Feuchtigkeitsveränderungen der Dielen führen zu Schwindspannungen in den verleimten Schichten. Im Extremfall entstehen irreparable Schäden, für die wir keine Haftung übernehmen.
Klassifizierung Brandverhalten (gemäß EN 13501-1)	D _{fl} -s1

Formaldehydabgabe (gemäß EN 717-1)	E0
Gehalt von Pentachlorphenol (gemäß CEN / TR 14823)	Nicht nachweisbar (< der Nachweisgrenze)
Zertifizierungsmöglichkeit nach PEFC / FSC®	Auf Wunsch und je nach Verfügbarkeit der Rohmaterialien bieten wir unsere Maxi-Dielen auch als PEFC oder FSC® zertifiziertes Produkt an. Bitte fragen Sie nach!
Herstellungsnormen	CE-Zertifizierung Allgemeine bauaufsichtliche Zulassung Nr. Z-156.607-800 (19.04.2018 - 14.04.2020) Als FSC®-zertifizierter (IMO-COC-025052) + PEFC zertifizierter (IMO-025052) Betrieb achten wir auf Rohmaterialien aus verantwortungsbewusster Forstwirtschaft
Produktionsort	87742 Dirlewang / Deutschland


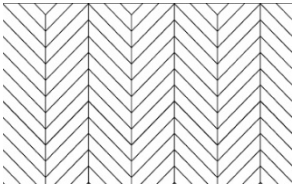
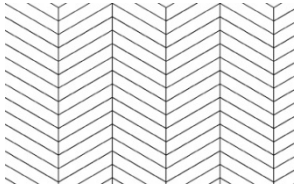


Inklusive Fischgrat-Optionen

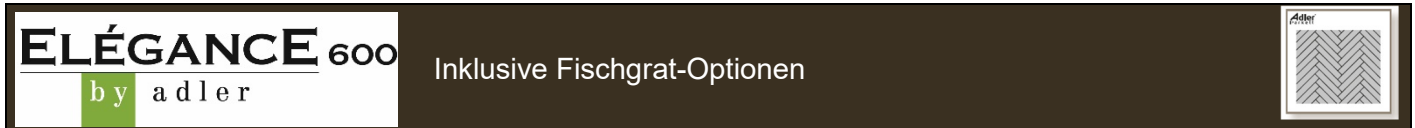
Allgemein	Kurze Landhausdielen als Einstab Zweischichtdielen Mehrschichtparkettelemente nach EN14342:2013
Dimensionen/Verpackung	1090 x 130 x 10 mm 12 Dielen / Karton = 1,704 m ² / Karton 504 Dielen = Karton x 42 = 71,568 m ² / Palette
Aufbau	Deckschicht aus Sägefurnier mit 4,2 mm geschnitten; jede Decklamelle wird individuell auf eine Holzfeuchte von 8 ± 2 % getrocknet Trägermaterial aus Fichte-Massivstäben
Klebstoff	PUR-Klebstoff
Fase	standardmäßig scharfkantig ohne Fase Ausnahme, da mit 2seitiger Längsfase: Eiche standard strukturiert, swiss geölt
Holzarten	Europ. Eiche; Räuchereiche (K50); Ahorn, amerikanisch; Kirschbaum, amerikanisch; Nussbaum, amerikanisch
Sortierung	gemäß unserer Werksortierung je nach Holzart in der Sortierung „Premium“, „Standard“, „Standard / Economy“, „Economy“ oder „Classic“ Die angebotenen Sortierungen je Holzart entnehmen Sie bitte aus der aktuellen Preisliste
Oberfläche	Basis ist unsere NATURA+ geölte oxidative Öloberfläche. Bei Eiche zusätzlich auch unsere UV-Acrylversiegelung
Farbvariationen	Holz ist ein Naturprodukt. Abhängig von den Inhaltstoffen im Holz und der Holzmaserung kann es Farbabweichungen geben. Aufgrund des natürlichen Rohstoffes "Holz" können farbliche Unterschiede sowohl zwischen verschiedenen Produktionschargen als auch innerhalb einer Produktionscharge auftreten. Dies gilt insbesondere auch für farbige Oberflächen, da Räuchern, Beizen und Farbpigmente aufgrund der Holzstruktur zu unterschiedlichen Farbtönen führen können
Pflege	Bitte beachten Sie unsere einschlägigen Pflegehinweise unter www.adlerparkett.com
Verlegung	Aufgrund des zweischichtigen Aufbaues ist eine vollflächige Verklebung erforderlich. Bitte beachten Sie unsere einschlägigen Verlegehinweise unter www.adlerparkett.com
Fußbodenheizung	Dieses Produkt ist für eine warmwasserbasierte Fußbodenheizung geeignet bei vollflächiger Verklebung Wärmedurchlasswiderstand: ca. 0,079 – 0,090 m ² k / W gemäß EN14342 Max. Oberflächentemperatur: 25 °C – 28 °C
Raumklima	Die Werterhaltung des Parketts und auch das Wohlbefinden des Menschen erfordern ein gesundes Raumklima von 19 – 22°C bei einer relativen Luftfeuchtigkeit von ca. 50 – 60%. Wird die Luftfeuchte während der Heizperiode wesentlich unterschritten, ist mit einer extremen Austrocknung bis hin zur Rissbildung und Ablösung der Deckschichten und Fugenbildung des Parkettfußbodens zu rechnen. Zu abrupte Feuchtigkeitsveränderungen der Dielen führen zu Schwindspannungen in den verleimten Schichten. Im Extremfall entstehen irreparable Schäden, für die wir keine Haftung übernehmen.
Klassifizierung Brandverhalten (gemäß EN 13501-1)	D _{fl} -s1 für Ahorn, Kirschbaum und Nussbaum C _{fl} -s1 für unsere Eichen-Produkte mit geölter Oberfläche: (VNJF 081068.2 vom 23.09.15 durch das Prüflabor ÖTI / A-1050 Wien)

Formaldehydabgabe (gemäß EN 717-1)	E0
Gehalt von Pentachlorphenol (gemäß CEN / TR 14823)	Nicht nachweisbar (< der Nachweisgrenze)
Zertifizierungsmöglichkeit nach PEFC / FSC®	Auf Wunsch und je nach Verfügbarkeit der Rohmaterialien bieten wir unsere Elegance-Dielen auch als PEFC oder FSC® zertifiziertes Produkt an. Bitte fragen Sie nach!
Herstellungsnormen	CE-Zertifizierung Allgemeine bauaufsichtliche Zulassung Nr. Z-156.607-800 (19.04.2018 - 14.04.2020) Als FSC®-zertifizierter (IMO-COC-025052) + PEFC zertifizierter (IMO-025052) Betrieb achten wir auf Rohmaterialien aus verantwortungsbewusster Forstwirtschaft
Produktionsort	87742 Dirlewang / Deutschland

Unsere Fischgrat-Optionen:

Fischgrat 90°	Französischer Fischgrat 45°	Französischer Fischgrat 60°
		
540 x 130 x 10 mm mit 4seitiger Fase 1090 x 130 x 10 mm mit 4seitiger Fase	960 x 130 x 10 mm mit 4seitiger Fase	1010 x 130 x 10 mm mit 4seitiger Fase


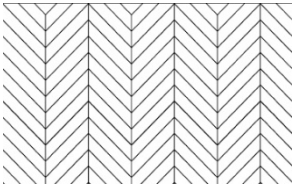
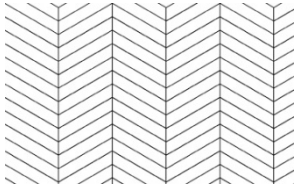
Pro Paket sind entweder nur linke oder rechte Stäbe enthalten



Allgemein	<p>Altdeutscher Stab Zweischichtdielen Mehrschichtparkettelemente nach EN14342:2013 Für Fischgratverlegung geeignet, da standardmäßig in linken und rechten Stäben angeboten</p>
Dimensionen/Verpackung	<p>600 x 100 x 10 mm 36 Dielen / Karton = 2,160 m² / Karton 864 Dielen = Karton x 24 = 51,840 m² / Palette</p> <p>Verpackt auf EURO-Paletten</p>
Aufbau	<p>Deckschicht aus Sägefurnier mit 4,2 mm geschnitten; jede Decklamelle wird individuell auf eine Holzfeuchte von 8 ± 2 % getrocknet Trägermaterial aus Fichte-Massivstäben</p>
Klebstoff	PUR-Klebstoff
Fase	standardmäßig mit 4seitiger Fase
Holzarten	Europäische Eiche; Nussbaum amerikanisch
Sortierung	gemäß unserer Werkssortierung je in der „Classic“
Oberfläche	Basis ist unsere NATURA+ geölte oxidative Öberfläche auf maschinell strukturierter Oberfläche
Farbpalette:	Die angebotene Farbpalette pro Holzart entnehmen Sie bitte aus der aktuellen Preisliste oder unter www.adlerparkett.com
Farbvariationen	<p>Holz ist ein Naturprodukt. Abhängig von den Inhaltstoffen im Holz und der Holzmaserung kann es Farbabweichungen geben. Aufgrund des natürlichen Rohstoffes "Holz" können farbliche Unterschiede sowohl zwischen verschiedenen Produktionschargen als auch innerhalb einer Produktionscharge auftreten. Dies gilt insbesondere auch für farbige Oberflächen, da Räuchern, Beizen und Farbpigmente aufgrund der Holzstruktur zu unterschiedlichen Farbtönen führen können</p>
Pflege	Bitte beachten Sie unsere einschlägigen Pflegehinweise unter www.adlerparkett.com
Verlegung	<p>Aufgrund des zweischichtigen Aufbaues ist eine vollflächige Verklebung erforderlich. Bitte beachten Sie unsere einschlägigen Verlegehinweise unter www.adlerparkett.com</p>
Fußbodenheizung	<p>Dieses Produkt ist für eine warmwasserbasierte Fußbodenheizung geeignet bei vollflächiger Verklebung</p> <p>Wärmedurchlasswiderstand: ca. 0,079 – 0,090 m²k / W gemäß EN14342 Max. Oberflächentemperatur: 25 °C – 28 °C</p>
Raumklima	<p>Die Werterhaltung des Parketts und auch das Wohlbefinden des Menschen erfordern ein gesundes Raumklima von 19 – 22°C bei einer relativen Luftfeuchtigkeit von ca. 50 – 60%. Wird die Luftfeuchte während der Heizperiode wesentlich unterschritten, ist mit einer extremen Austrocknung bis hin zur Rissbildung und Ablösung der Deckschichten und Fugenbildung des Parkettfußbodens zu rechnen.</p> <p>Zu abrupte Feuchtigkeitsveränderungen der Dielen führen zu Schwindspannungen in den verleimten Schichten. Im Extremfall entstehen irreparable Schäden, für die wir keine Haftung übernehmen.</p>

Klassifizierung Brandverhalten (gemäß EN 13501-1)	D _{fl} -s1 für Ahorn, Kirschbaum und Nussbaum C _{fl} -s1 für unsere Eichen-Produkte mit geölter Oberfläche: (VNJF 081068.2 vom 23.09.15 durch das Prüflabor ÖTI / A-1050 Wien)
Formaldehydabgabe (gemäß EN 717-1)	E0
Gehalt von Pentachlorphenol (gemäß CEN / TR 14823)	Nicht nachweisbar (< der Nachweisgrenze)
Zertifizierungsmöglichkeit nach PEFC / FSC®	Auf Wunsch und je nach Verfügbarkeit der Rohmaterialien bieten wir unsere Elegance-Dielen auch als PEFC oder FSC® zertifiziertes Produkt an. Bitte fragen Sie nach!
Herstellungsnormen	CE-Zertifizierung Allgemeine bauaufsichtliche Zulassung Nr. Z-156.607-800 (19.04.2018 - 14.04.2020) Als FSC®-zertifizierter (IMO-COC-025052) + PEFC zertifizierter (IMO-025052) Betrieb achten wir auf Rohmaterialien aus verantwortungsbewusster Forstwirtschaft
Produktionsort	87742 Dirlewang / Deutschland

Unsere Fischgrat-Optionen:

<p>Fischgrat 90°</p>  <p>600 x 100 x 10 mm mit 4seitiger Fase</p>	<p>Französischer Fischgrat 45°</p>  <p>500 x 100 x 10 mm mit 4seitiger Fase</p>	<p>Französischer Fischgrat 60°</p>  <p>540 x 100 x 10 mm mit 4seitiger Fase</p>
--	--	---

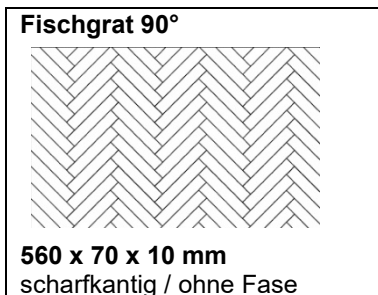


Inklusive Fischgrat-Optionen

Allgemein	<p>Einzelstab Zweischichtdielen Mehrschichtparkettelemente nach EN14342:2013 Standardmäßig nur rechte Stäbe Auf Anfrage: auch linke Stäbe erhältlich für Fischgratverlegung</p>
Dimensionen/Verpackung	<p>560 x 70 x 10 mm 60 Dielen / Karton = 2,340 m² / Karton 1680 Dielen = Karton x 28 = 65,520 m² / Palette</p> <p>Verpackt auf EURO-Paletten</p>
Aufbau	<p>Deckschicht aus Sägefurnier mit 4,2 mm geschnitten; jede Decklamelle wird individuell auf eine Holzfeuchte von 8 ± 2 % getrocknet Trägermaterial aus Fichte-Massivstäben</p>
Klebstoff	PUR-Klebstoff
Fase	standardmäßig scharfkantig ohne Fase
Holzarten	Europäische Eiche; Räuchereiche K50
Sortierung	<p>gemäß unserer Werkssortierung je in der „Classic“ oder „standard“</p> <p>Die angebotenen Sortierungen je Holzart entnehmen Sie bitte aus der aktuellen Preisliste</p>
Oberfläche	<p>Basis ist unsere NATURA+ geölte oxidative Öloberfläche. Die Eiche classic bieten wir auch mit unser UV-Acryllackierung an</p>
Farbvariationen	<p>Holz ist ein Naturprodukt. Abhängig von den Inhaltstoffen im Holz und der Holzmaserung kann es Farbabweichungen geben. Aufgrund des natürlichen Rohstoffes "Holz" können farbliche Unterschiede sowohl zwischen verschiedenen Produktionschargen als auch innerhalb einer Produktionscharge auftreten. Dies gilt insbesondere auch für farbige Oberflächen, da Räuchern, Beizen und Farbpigmente aufgrund der Holzstruktur zu unterschiedlichen Farbtönen führen können</p>
Pflege	Bitte beachten Sie unsere einschlägigen Pflegehinweise unter www.adlerparkett.com
Verlegung	<p>Aufgrund des zweischichten Aufbaues ist eine vollflächige Verklebung erforderlich. Bitte beachten Sie unsere einschlägigen Verlegehinweise unter www.adlerparkett.com</p>
Fußbodenheizung	<p>Dieses Produkt ist für eine warmwasserbasierte Fußbodenheizung geeignet bei vollflächiger Verklebung Wärmedurchlasswiderstand: ca. 0,079 – 0,090 m²k / W gemäß EN14342 Max. Oberflächentemperatur: 25 °C – 28 °C</p>
Raumklima	<p>Die Werterhaltung des Parketts und auch das Wohlbefinden des Menschen erfordern ein gesundes Raumklima von 19 – 22°C bei einer relativen Luftfeuchtigkeit von ca. 50 – 60%. Wird die Luftfeuchte während der Heizperiode wesentlich unterschritten, ist mit einer extremen Austrocknung bis hin zur Rissbildung und Ablösung der Deckschichten und Fugenbildung des Parkettfußbodens zu rechnen. Zu abrupte Feuchtigkeitsveränderungen der Dielen führen zu Schwindspannungen in den verleimten Schichten. Im Extremfall entstehen irreparable Schäden, für die wir keine Haftung übernehmen.</p>
Klassifizierung Brandverhalten (gemäß EN 13501-1)	C _{fl} -s1 für unsere Eichen-Produkte mit geölter Oberfläche: (VNJF 081068.2 vom 23.09.15 durch das Prüflabor ÖTI / A-1050 Wien)

Formaldehydabgabe (gemäß EN 717-1)	E0
Gehalt von Pentachlorphenol (gemäß CEN / TR 14823)	Nicht nachweisbar (< der Nachweisgrenze)
Zertifizierungsmöglichkeit nach PEFC / FSC®	Auf Wunsch und je nach Verfügbarkeit der Rohmaterialien bieten wir unseren Ambiancestab auch als PEFC oder FSC® zertifiziertes Produkt an. Bitte fragen Sie nach!
Herstellungsnormen	CE-Zertifizierung Allgemeine bauaufsichtliche Zulassung Nr. Z-156.607-800 (19.04.2018 - 14.04.2020) Als FSC®-zertifizierter (IMO-COC-025052) + PEFC zertifizierter (IMO-025052) Betrieb achten wir auf Rohmaterialien aus verantwortungsbewusster Forstwirtschaft
Produktionsort	87742 Dirlewang / Deutschland

Unsere Fischgrat-Optionen:



Pro Paket sind entweder nur linke oder rechte Stäbe enthalten



Allgemein	<p>Einzelstab Zweischichtdielen Mehrschichtparkettelemente nach EN14342:2013 Längen je nach Verfügbarkeit zwischen in 465 oder 495 mm Standardmäßig nur rechte Stäbe</p>
Dimensionen/Verpackung	<p>465/495 x 68 x 9,5 mm 495 mm: 48 Dielen / Karton = 1,632 m² / Karton 2016 Dielen = Karton x 42 = 68,544 m² / Palette</p> <p>Verpackt auf EURO-Paletten</p>
Aufbau	<p>Deckschicht aus Sägefurnier aus minimum 3,5 mm; Trägermaterial aus HDF-Holzwerkstoffplatte</p>
Klebstoff	PUR-Klebstoff
Fase	standardmäßig scharfkantig ohne Fase
Holzarten	Europäische Eiche
Sortierung	gemäß unserer Werkssortierung je in der „Classic“
Oberfläche	UV-Acryllackierung alternative auch in oxidative natur geölt
Farbvariationen	<p>Holz ist ein Naturprodukt. Abhängig von den Inhaltstoffen im Holz und der Holzmaserung kann es Farbabweichungen geben. Aufgrund des natürlichen Rohstoffes "Holz" können farbliche Unterschiede sowohl zwischen verschiedenen Produktionschargen als auch innerhalb einer Produktionscharge auftreten.</p>
Pflege	Bitte beachten Sie unsere einschlägigen Pflegehinweise unter www.adlerparkett.com
Verlegung	<p>Aufgrund des zweischichtigen Aufbaues ist eine vollflächige Verklebung erforderlich. Bitte beachten Sie unsere einschlägigen Verlegehinweise unter www.adlerparkett.com</p>
Fußbodenheizung	<p>Dieses Produkt ist für eine warmwasserbasierte Fußbodenheizung geeignet bei vollflächiger Verklebung Wärmedurchlasswiderstand: ca. 0,062 m²k / W gemäß DIN 4108 Max. Oberflächentemperatur: 25 °C – 28 °C</p>
Raumklima	<p>Die Werterhaltung des Parketts und auch das Wohlbefinden des Menschen erfordern ein gesundes Raumklima von 19 – 22°C bei einer relativen Luftfeuchtigkeit von ca. 50 – 60%. Wird die Luftfeuchte während der Heizperiode wesentlich unterschritten, ist mit einer extremen Austrocknung bis hin zur Rissbildung und Ablösung der Deckschichten und Fugenbildung des Parkettfußbodens zu rechnen. Zu abrupte Feuchtigkeitsveränderungen der Dielen führen zu Schwindspannungen in den verleimten Schichten. Im Extremfall entstehen irreparable Schäden, für die wir keine Haftung übernehmen.</p>
Klassifizierung Brandverhalten (gemäß EN 13501-1)	C _{fl} -s1 für unsere Eichen-Produkte mit geölter Oberfläche: (VNJF 081069.2 vom 23.09.15 durch das Prüflabor ÖTI / A-1050 Wien)
Formaldehydabgabe (gemäß EN 717-1)	E05
Gehalt von Pentachlorphenol (gemäß CEN / TR 14823)	Nicht nachweisbar (< der Nachweisgrenze)


Herstellungsnormen

CE-Zertifizierung

Allgemeine bauaufsichtliche Zulassung Nr. Z-156.607-1448 (12.11.2014 - 12.11.2019)
Als FSC®-zertifizierter (IMO-COC-025052) + PEFC zertifizierter (IMO-025052) Betrieb
achten wir auf Rohmaterialien aus verantwortungsbewusster Forstwirtschaft

Produktionsort

87742 Dirlewang / Deutschland



Allgemein	Kurze Landhausdielen als Einstab Zweischichtdielen Mehrschichtparkettelemente nach EN14342:2013
Dimensionen/Verpackung	1090 x 130 x 9,5 mm 12 Dielen / Karton = 1,704 m ² / Karton 504 Dielen = Karton x 42 = 71,568 m ² / Palette
Aufbau	Deckschicht aus Sägefurnier aus ca. 3,0 mm; Trägermaterial aus HDF-Holzwerkstoffplatte
Klebstoff	PUR-Klebstoff
Fase	standardmäßig scharfkantig ohne Fase
Holzarten	Europäische Eiche
Sortierung	gemäß unserer Werkssortierung je in der „Classic“
Oberfläche	Basis ist unsere NATURA+ geölte oxidative Öloberfläche auf strukturierter Oberfläche oder unsere UV-Acrylversiegelung
Farbvariationen	Holz ist ein Naturprodukt. Abhängig von den Inhaltstoffen im Holz und der Holzmaserung kann es Farbabweichungen geben. Aufgrund des natürlichen Rohstoffes "Holz" können farbliche Unterschiede sowohl zwischen verschiedenen Produktionschargen als auch innerhalb einer Produktionscharge auftreten.
Pflege	Bitte beachten Sie unsere einschlägigen Pflegehinweise unter www.adlerparkett.com
Verlegung	Aufgrund des zweischichtigen Aufbaues ist eine vollflächige Verklebung erforderlich. Bitte beachten Sie unsere einschlägigen Verlegehinweise unter www.adlerparkett.com
Fußbodenheizung	Dieses Produkt ist für eine warmwasserbasierte Fußbodenheizung geeignet bei vollflächiger Verklebung Wärmedurchlasswiderstand: ca. 0,060 m ² k / W gemäß EN14342 Max. Oberflächentemperatur: 25 °C – 28 °C
Raumklima	Die Werterhaltung des Parketts und auch das Wohlbefinden des Menschen erfordern ein gesundes Raumklima von 19 – 22°C bei einer relativen Luftfeuchtigkeit von ca. 50 – 60%. Wird die Luftfeuchte während der Heizperiode wesentlich unterschritten, ist mit einer extremen Austrocknung bis hin zur Rissbildung und Ablösung der Deckschichten und Fugenbildung des Parkettfußbodens zu rechnen. Zu abrupte Feuchtigkeitsveränderungen der Dielen führen zu Schwindspannungen in den verleimten Schichten. Im Extremfall entstehen irreparable Schäden, für die wir keine Haftung übernehmen.
Klassifizierung Brandverhalten (gemäß EN 13501-1)	D _{fl} -s1
Formaldehydabgabe (gemäß EN 717-1)	E05
Gehalt von Pentachlorphenol (gemäß CEN / TR 14823)	Nicht nachweisbar (< der Nachweisgrenze)
Herstellungsnormen	CE-Zertifizierung Allgemeine bauaufsichtliche Zulassung Nr. Z-156.607-1448 (12.11.2014 - 12.11.2019)

Als FSC®-zertifizierter (IMO-COC-025052) + PEFC zertifizierter (IMO-025052) Betrieb achten wir auf Rohmaterialien aus verantwortungsbewusster Forstwirtschaft

Produktionsort 87742 Dirlewang / Deutschland

OBJEKTMEHRSTAB

by adler



Allgemein	Zweistabdielen im Schiffsbodencharakter Zweischichtdielen Mehrschichtparkettelemente nach EN14342:2013
Dimensionen/Verpackung	1090 x 130 x 9,5 mm 12 Dielen / Karton = 1,704 m ² / Karton 504 Dielen = Karton x 42 = 71,568 m ² / Palette
Aufbau	Deckschicht aus Sägefurnier aus ca.3,5 mm; Trägermaterial aus HDF-Holzwerkstoffplatte
Klebstoff	PUR-Klebstoff
Fase	standardmäßig scharfkantig ohne Fase
Holzarten	Europäische Eiche
Sortierung	gemäß unserer Werkssortierung je in der „Classic“
Oberfläche	UV-Acrylversiegelung
Farbvariationen	Holz ist ein Naturprodukt. Abhängig von den Inhaltstoffen im Holz und der Holzmaserung kann es Farbabweichungen geben. Aufgrund des natürlichen Rohstoffes "Holz" können farbliche Unterschiede sowohl zwischen verschiedenen Produktionschargen als auch innerhalb einer Produktionscharge auftreten.
Pflege	Bitte beachten Sie unsere einschlägigen Pflegehinweise unter www.adlerparkett.com
Verlegung	Aufgrund des zweischichtigen Aufbaues ist eine vollflächige Verklebung erforderlich. Bitte beachten Sie unsere einschlägigen Verlegehinweise unter www.adlerparkett.com
Fußbodenheizung	Dieses Produkt ist für eine warmwasserbasierte Fußbodenheizung geeignet bei vollflächiger Verklebung Wärmedurchlasswiderstand: ca. 0,062 m ² k / W gemäß EN14342 Max. Oberflächentemperatur: 25 °C – 28 °C
Raumklima	Die Werterhaltung des Parketts und auch das Wohlbefinden des Menschen erfordern ein gesundes Raumklima von 19 – 22°C bei einer relativen Luftfeuchtigkeit von ca. 50 – 60%. Wird die Luftfeuchte während der Heizperiode wesentlich unterschritten, ist mit einer extremen Austrocknung bis hin zur Rissbildung und Ablösung der Deckschichten und Fugenbildung des Parkettfußbodens zu rechnen. Zu abrupte Feuchtigkeitsveränderungen der Dielen führen zu Schwindspannungen in den verleimten Schichten. Im Extremfall entstehen irreparable Schäden, für die wir keine Haftung übernehmen.
Klassifizierung Brandverhalten (gemäß EN 13501-1)	D _{fl} -s1
Formaldehydabgabe (gemäß EN 717-1)	E05
Gehalt von Pentachlorphenol (gemäß CEN / TR 14823)	Nicht nachweisbar (< der Nachweisgrenze)
Herstellungsnormen	CE-Zertifizierung Allgemeine bauaufsichtliche Zulassung Nr. Z-156.607-1448 (12.11.2014 - 12.11.2019) Als FSC®-zertifizierter (IMO-COC-025052) + PEFC zertifizierter (IMO-025052) Betrieb achten wir auf Rohmaterialien aus verantwortungsbewusster Forstwirtschaft

Produktionsort

87742 Dirlewang / Deutschland

Überblick unserer Fischgratlösungen



Produktlinie	Fase	Fischgrat 90°	Französischer Fischgrat 45°	Französischer Fischgrat 60°
AMBIANCE by adler	-	560 x 70 x 10 mm		
	4	560 x 70 x 10 mm		
ELEGANCE 600 by adler	-	600 x 100 x 10 mm	500 x 100 x 10 mm	540 x 100 x 10 mm
ELÉGANCE by adler	4	540 x 130 x 10 mm		
	4	1090 x 130 x 10 mm	960 x 130 x 10 mm	1010 x 130 x 10 mm
VILLA by adler	4	1080 x 186 x 15 mm	1000 x 186 x 15 mm	1040 x 186 x 15 mm
	4	1180 x 240 x 15 mm	1060 x 240 x 15 mm	1120 x 240 x 15 mm
	4	1180 x 300 x 15 mm		

Überblick unserer werkseitigen Sortierungen

